



IEE | SONORA

INSTITUTO ESTATAL ELECTORAL Y DE PARTICIPACIÓN CIUDADANA

Informe de la Clasificación de los Votos Nulos del Proceso Electoral Ordinario Local 2020-2021

*Dirección Ejecutiva de Organización y
Logística Electoral*

Mayo 2022

Contenido

Antecedentes.....	2
Objetivo.....	8
Metodología para la clasificación de los votos nulos	8
Resultados de la clasificación de los Votos Nulos de la elección de Gobernatura	13
Resultados de la clasificación de los Votos Nulos de la Elección de Diputaciones Locales	39
Resultados de la clasificación de los Votos Nulos de la Elección de Ayuntamientos.....	58
Votos Nulos Mal Clasificados.....	76
Análisis y Resultados finales.....	85

Antecedentes

El día **28 de enero del 2022**, mediante el **Acuerdo CG09/2022**, el Consejo General del Instituto Estatal Electoral y de Participación Ciudadana del Estado de Sonora aprobó por unanimidad de votos, los “**Lineamientos para la destrucción de la documentación y material electoral del Proceso Electoral Ordinario Local 2020-2021**”; así como el inicio de los trabajos correspondientes al Procedimiento de preparación y destrucción de la documentación y material electoral.



Estudio Muestral

El día **09 de febrero de 2022**, se realizó mesa de trabajo con las y los representantes de los partidos políticos, el Consejero Presidente Mtro. Nery Ruiz Arvizu, las integrantes de la Comisión Permanente de Organización y Logística Electoral, Consejeras Mtra. Ana Cecilia Grijalva Moreno, Mtra. Linda Viridiana Calderón Montaña y el Consejero Mtro. Benjamín Hernández Avalos, así como el Director Ejecutivo de Organización Ing. Francisco Aguirre González, con el objetivo de socializar la metodología para definir la muestra del voto nulo.

Análisis Muestral de votos nulos del Proceso Electoral Ordinario Local 2020 – 2021

Para la realización del estudio de votos nulos del Proceso Electoral Ordinario Local (PEOL) 2020-2021, Se definió una muestra a partir de un enfoque estratificado por tipo de elección y rangos porcentuales de votos nulos por paquete, incluyendo un universo de once mil doscientos cuarenta y cuatro (11,244) paquetes electorales correspondientes a las elecciones de Gubernatura, Diputaciones Locales y Ayuntamientos.

Procedimiento para determinación del tamaño muestral

Se utilizó un muestreo estratificado con afijación proporcional. Es una representación estadística que muestra cómo se comporta una característica o variable en una población. Su objetivo fue lograr una mayor representatividad de los grupos o estratos que conforman la población, así como una reducción en los niveles de variabilidad en las mediciones al analizar los estratos. La afijación proporcional consideró el tamaño de cada estrato en la muestra es proporcional a su tamaño en la población, por lo tanto, significativo.

En este caso, la variable de estudio fue el voto nulo de la ciudadanía. Para garantizar la representatividad del análisis contra la población, conformada por once mil doscientos cuarenta y cuatro (11,244) paquetes electorales.

Estos datos fueron obtenidos a través de consultas a las bases de datos institucionales referentes al PEOL 2020 – 2021. Una vez conformada la población total, se procedió a la aplicación de la fórmula para muestreo estratificado, misma que se muestra a continuación:

$$n = \frac{Z^2 d^2 N}{NE^2 + Z^2 d^2}$$

Equivalencia de variables para la fórmula de muestreo:

- *n = Tamaño de la muestra.*
- *N = Tamaño de la población.*
- *Z = Nivel de confianza del análisis (valor normalizado).*
- *d = Heterogeneidad del análisis.*
- *E = Márgen de error permitido en el análisis.*

Es necesario recalcar que este estudio consideró un nivel de confianza del 97%, este valor al trasladarlo a un valor normalizado, nos brinda la variable “Z”. El nivel de confianza indica la probabilidad de que los datos obtenidos de la muestra resulten iguales a los de la población, por lo tanto, solamente existirá un 3% de probabilidad de que los datos fuesen diferentes. Por otra

parte, para garantizar un tamaño de muestra mayor, y por el tipo de variables a analizar, se utilizó una heterogeneidad “d” de .5 Por último, la variable “E” nos indica el margen de error permitido, o en otras palabras, el nivel de precisión del análisis, mismo al que se le brindo un valor de $\pm 3\%$, esto nos brinda un rango poblacional donde se encontrarán los valores reales.

De esta forma y mediante la fórmula, se calculó un tamaño muestral de mil ciento setenta y un (1,171) paquetes electorales a analizar. Con la finalidad de brindar un enfoque proporcional al análisis, se procedió a realizar una clasificación a cada paquete, la cual se denominó como estrato, basada en el porcentaje de votos nulos (porcentaje obtenido contrastando votos nulos contra votación válida emitida por paquete) que contuviera. La clasificación fue la siguiente:

Estrato	Rango
Bajo	De 0% - 10%
Mediano	De 11% - 20%
Alto	De 21% - 100%

Al estratificar cada paquete según el tipo de elección, el resultado se presenta a continuación:

Estrato	Paquetes electorales estratificados por tipo de elección		
	Gubernatura	Diputaciones Locales	Ayuntamientos
Bajo	3,711	3,734	3,740
Mediano	30	12	6
Alto	7	2	2

Una vez realizada la clasificación, se procedió al cálculo de un coeficiente de proporción que aseguró la representatividad por estrato y por tipo de elección. Este coeficiente se obtuvo mediante la fórmula:

$$x = \frac{n}{N}$$

Equivalencia de variables para el coeficiente de proporción:

- *n = Tamaño de la muestra.*
- *N = Tamaño de la población.*
- *x = Coeficiente de proporción muestral.*

Como resultado de la aplicación de la fórmula, se obtuvo un coeficiente de proporción igual al **10.45%**. Este coeficiente fue multiplicado por la cantidad total de paquetes electorales de cada estrato y por tipo de elección, indicando de esta forma la cantidad de paquetes electorales necesarios que requirió el análisis para ser considerado como **representativo** y **proporcional**. A continuación, se presentan los resultados del procedimiento para la determinación del tamaño muestral:

Estrato	Muestra de paquetes electorales por tipo de elección		
	Gubernatura	Diputaciones Locales	Ayuntamientos
Bajo	388	391	391
Mediano	3	1	1
Alto	1	0	0

Es necesario aclarar, que por motivos de redondeo en el total de paquetes electorales seleccionados se presentó una ligera variación en comparación con el cálculo muestral. Como se puede observar en la tabla de muestra de paquetes electorales por tipo de elección, la sumatoria de paquetes es de mil ciento setenta y seis (1,176) comparado con mil ciento setenta y un (1,171) paquetes resultantes de la aplicación de la fórmula.

A partir de la aplicación de la metodología se obtuvo como resultado el tamaño de la muestra para analizar el voto nulo; así como, se determinó la cantidad de votación nula identificados con la votación de paquetes electorales por tipo de elección, que serían objeto de la muestra en los diferentes niveles: Bajo, Medio y Alto.

Tipo de Elección	Paquetes Electorales (Estrato Alto)	Paquetes Electorales (Estrato Medio)	Paquetes Electorales (Estrato Bajo)	Total de Paquetes Electorales
Gubernatura	1	3	388	392
Diputaciones Locales	1	-	391	392
Ayuntamientos	1	-	391	392
TOTAL				1,176

El **16 de febrero de 2022**, en Sesión Extraordinaria la Comisión Permanente de Organización y Logística Electoral, mediante el Acuerdo **COYLE002/2022** se aprobaron los Lineamientos que establecieron la Metodología para llevar a cabo el análisis muestral de votos nulos de las elecciones de Gubernatura, Diputaciones Locales y Ayuntamientos, referentes al Proceso Electoral Ordinario Local 2020-2021.



En la Sesión Extraordinaria se contó con la presencia de los integrantes de la Comisión Permanente de Organización y Logística Electoral, Consejeras Mtra. Ana Cecilia Grijalva Moreno, Mtra. Linda Viridiana Calderón Montaña y el Consejero Mtro. Benjamín Hernández Avalos, el Director Ejecutivo de Organización y Logística Electoral Ing. Francisco Aguirre González, y de las siguientes representaciones, Sergio Cuellar Urrea PRI, Mario Aníbal Bravo Peregrina PVEM, Rene García PT, Guillermo García Burgueño MC, Mireya Peralta Krimpe NAS y Rene Fernando Soto Ibarra MORENA.

Extracción y resguardo de votos nulos

Durante el procedimiento de preparación para la destrucción de la documentación y material electoral, la Dirección Ejecutiva de Organización y Logística Electoral (DEOyLE) se realizó los trabajos de extracción y clasificación de votos nulos del Proceso Electoral Ordinario Local 2020-2021, que formaron parte del Estudio Muestral y que se obtuvieron a partir de los paquetes electorales, los cuales fueron, clasificados y ordenados por tipo de elección, distrito local, municipio, sección y casilla.

Objetivo


Clasificar los votos nulos que forman parte del estudio muestral e identificar la causa más frecuente que dieron origen a este tipo de expresión de las y los ciudadanos en las urnas.

Objetivos específicos:

- ✓ *Estimar la cantidad de votos que fueron voluntariamente anulados por el electorado*
- ✓ *Estimar la cantidad de votos que fueron involuntariamente anulados por el electorado*
- ✓ *Estimar cómo afectaron las coaliciones totales y parciales la cantidad de votos nulos*
- ✓ *Identificar el número de votos válidos que fueron clasificados como nulos*

Metodología para la clasificación de los votos nulos

Una vez concluida la extracción de los **1,176 paquetes electorales** de la muestra para la clasificación del voto nulo, el personal del Servicio Profesional Electoral Nacional (SPEN) adscritos a la Dirección Ejecutiva de Organización y Logística Electoral, llevo a cabo los trabajos correspondientes para esta actividad.



Análisis de votos nulos. Abril del 2022.

Criterios para realizar la clasificación del voto nulo:

➤ **1. Voluntario**

1.1 No tiene marca alguna

1.2 Marca en toda o gran parte de la boleta

1.3 Marcas en 6 o más recuadros

1.4 Leyenda o texto que no corresponde al nombre o sobrenombre de algún candidato/a

➤ **2. Involuntario**

2.1 Marcas en 2 recuadros de partidos políticos no coaligados

2.2 Marcas en 3 recuadros de partidos políticos no coaligados

2.3 Marcas en 4 recuadros de partidos políticos no coaligados

2.4 Marcas en 5 recuadros de partidos políticos no coaligados

➤ **3. No Definido**

3.1 Otras formas de marcar

3.2 Marca, leyenda o texto en el espacio candidato/a no registrado/a, distinto de un nombre y apellido

➤ **4. Mal clasificados**

4.1 Voto válido

4.2 Voto nulo encontrado en el paquete de otra elección

Ejemplo de clasificación de voto nulo por categoría

1- VOLUNTARIO

1.1 No tiene marca alguna (en blanco)

PROCESO ELECTORAL LOCAL 2020 - 2021
GUBERNATURA

ESTRITO ELECTORAL LOCAL 1

Marque el recuadro de su preferencia

VA X SONORA	JUNTOS HAREMOS HISTORIA EN SONORA
MOVIMIENTO CIUDADANO	PES
REDES SOCIALES PROGRESISTAS	FUERZA POR MEXICO

SI DESEA VOTAR POR ALGUNA CANDIDATURA NO REGISTRADA/A, ESCRIBA EN ESTE RECUADRO EL NOMBRE COMPLETO.

1.2 Marca en toda o gran parte de la boleta

PROCESO ELECTORAL LOCAL 2020 - 2021
GUBERNATURA

ESTRITO ELECTORAL LOCAL 1

Marque el recuadro de su preferencia

VA X SONORA	JUNTOS HAREMOS HISTORIA EN SONORA
MOVIMIENTO CIUDADANO	PES
REDES SOCIALES PROGRESISTAS	FUERZA POR MEXICO

SI DESEA VOTAR POR ALGUNA CANDIDATURA NO REGISTRADA/A, ESCRIBA EN ESTE RECUADRO EL NOMBRE COMPLETO.

1.3 Marca en 6 o mas recuadros

PROCESO ELECTORAL LOCAL 2020 - 2021
GUBERNATURA

ESTRITO ELECTORAL LOCAL 1

Marque el recuadro de su preferencia

VA X SONORA	JUNTOS HAREMOS HISTORIA EN SONORA
MOVIMIENTO CIUDADANO	PES
REDES SOCIALES PROGRESISTAS	FUERZA POR MEXICO

SI DESEA VOTAR POR ALGUNA CANDIDATURA NO REGISTRADA/A, ESCRIBA EN ESTE RECUADRO EL NOMBRE COMPLETO.

1.4 Leyenda o texto que no corresponde al nombre, siglas o sobrenombre de algún candidato

PROCESO ELECTORAL LOCAL 2020 - 2021
GUBERNATURA

ESTRITO ELECTORAL LOCAL 1

Marque el recuadro de su preferencia

VA X SONORA	JUNTOS HAREMOS HISTORIA EN SONORA
MOVIMIENTO CIUDADANO	PES
REDES SOCIALES PROGRESISTAS	FUERZA POR MEXICO

SI DESEA VOTAR POR ALGUNA CANDIDATURA NO REGISTRADA/A, ESCRIBA EN ESTE RECUADRO EL NOMBRE COMPLETO.

2- INVOLUNTARIO

2.1 Marca en dos recuadros de partidos políticos no coaligados

PROCESO ELECTORAL LOCAL 2020 - 2021
GUBERNATURA

ENTIDAD FEDERATIVA SONORA DISTRITO ELECTORAL LOCAL 1
MUNICIPIO

Marque el recuadro de su preferencia

 VA X SONORA	X	 morena JUNTOS HAREMOS HISTORIA EN SONORA	X
 MOVIMIENTO CIUDADANO	X	 PES PARTIDO ENCUENTRO SOLIDARIO	X
 REDES SOCIALES PROGRESIVAS	X	 FUERZA POR MEXICO	X

SI DESEA VOTAR POR ALGUNA CANDIDATO/A NO REGISTRADO/A, ESCRIBA EN ESTE RECUADRO EL NOMBRE COMPLETO.

2.2 Marca en 3 partidos políticos no coaligados

PROCESO ELECTORAL LOCAL 2020 - 2021
GUBERNATURA

ENTIDAD FEDERATIVA SONORA DISTRITO ELECTORAL LOCAL 1
MUNICIPIO

Marque el recuadro de su preferencia

 VA X SONORA	X	 morena JUNTOS HAREMOS HISTORIA EN SONORA	X
 MOVIMIENTO CIUDADANO	X	 PES PARTIDO ENCUENTRO SOLIDARIO	X
 REDES SOCIALES PROGRESIVAS	X	 FUERZA POR MEXICO	X

SI DESEA VOTAR POR ALGUNA CANDIDATO/A NO REGISTRADO/A, ESCRIBA EN ESTE RECUADRO EL NOMBRE COMPLETO.






 

2.3 Marca en cuatro recuadros



PROCESO ELECTORAL LOCAL 2020 - 2021
GUBERNATURA

ENTIDAD FEDERATIVA SONORA DISTRITO ELECTORAL LOCAL 1
MUNICIPIO

Marque el recuadro de su preferencia

 VA X SONORA	X	 morena JUNTOS HAREMOS HISTORIA EN SONORA	X
 MOVIMIENTO CIUDADANO	X	 PES PARTIDO ENCUENTRO SOLIDARIO	X
 REDES SOCIALES PROGRESIVAS	X	 FUERZA POR MEXICO	X

SI DESEA VOTAR POR ALGUNA CANDIDATO/A NO REGISTRADO/A, ESCRIBA EN ESTE RECUADRO EL NOMBRE COMPLETO.

2.4 Marca en cinco recuadros

PROCESO ELECTORAL LOCAL 2020 - 2021
GUBERNATURA

ENTIDAD FEDERATIVA SONORA DISTRITO ELECTORAL LOCAL 1
MUNICIPIO

Marque el recuadro de su preferencia

 VA X SONORA	X	 morena JUNTOS HAREMOS HISTORIA EN SONORA	X
 MOVIMIENTO CIUDADANO	X	 PES PARTIDO ENCUENTRO SOLIDARIO	X
 REDES SOCIALES PROGRESIVAS	X	 FUERZA POR MEXICO	X

SI DESEA VOTAR POR ALGUNA CANDIDATO/A NO REGISTRADO/A, ESCRIBA EN ESTE RECUADRO EL NOMBRE COMPLETO.

4- MAL CLASIFICADO

4.1 Voto válido

PROCESO ELECTORAL LOCAL 2020 - 2021
GUBERNATURA

ENTIDAD FEDERATIVA SONORA DISTRITO ELECTORAL LOCAL 1

MUNICIPIO

Marque el recuadro de su preferencia

 VA X SONORA Gobernador	 JUNTAOS HABLADOS HISTORIA EN SONORA Gobernador
 MOVIMIENTO CIUDADANO Gobernador	 PARTIDO ENCUENTRO SOLIDARIO Gobernador
 REDES SOCIALES PROGRESISTAS Gobernador	 FUERZA POR MEXICO Gobernador

SI DESEA VOTAR POR ALGUNA CANDIDATURA NO REGISTRADA, ESCRIBA EN ESTE RECUADEO EL NOMBRE COMPLETO.



4.2 Voto nulo encontrado en el paquete de otra elección

PROCESO ELECTORAL LOCAL 2020 - 2021
DIPUTACIONES FEDERALES

ENTIDAD FEDERATIVA SONORA DISTRITO ELECTORAL LOCAL 1

MUNICIPIO

Marque el recuadro de su preferencia

 PARTIDO ACCIÓN NACIONAL Diputado	 PARTIDO REVOLUCIONARIO INSTITUCIONAL Diputado
 PARTIDO DE LA REVOLUCIÓN INSTITUCIONAL Diputado	 PARTIDO VERDE ECOLÓGISTA DE MÉXICO Diputado
 PARTIDO DEL TRABAJO Diputado	 MOVIMIENTO CIUDADANO Diputado
 morena Diputado	 PARTIDO ENCUENTRO SOLIDARIO Diputado
 REDES SOCIALES PROGRESISTAS Diputado	 FUERZA POR MEXICO Diputado

SI DESEA VOTAR POR ALGUNA CANDIDATURA NO REGISTRADA, ESCRIBA EN ESTE RECUADEO EL NOMBRE COMPLETO.

3- NO DEFINIDO

3.1 Otras formas de marcar

PROCESO ELECTORAL LOCAL 2020 - 2021
GUBERNATURA

ENTIDAD FEDERATIVA SONORA DISTRITO ELECTORAL LOCAL 1

MUNICIPIO

Marque el recuadro de su preferencia

 VA X SONORA Gobernador	 JUNTAOS HABLADOS HISTORIA EN SONORA Gobernador
 MOVIMIENTO CIUDADANO Gobernador	 PARTIDO ENCUENTRO SOLIDARIO Gobernador
 REDES SOCIALES PROGRESISTAS Gobernador	 FUERZA POR MEXICO Gobernador

SI DESEA VOTAR POR ALGUNA CANDIDATURA NO REGISTRADA, ESCRIBA EN ESTE RECUADEO EL NOMBRE COMPLETO.

3.2 Marca, leyenda o texto en el espacio candidato no registrado, distinto de un nombre o apellido

PROCESO ELECTORAL LOCAL 2020 - 2021
GUBERNATURA

ENTIDAD FEDERATIVA SONORA DISTRITO ELECTORAL LOCAL 1

MUNICIPIO

Marque el recuadro de su preferencia

 VA X SONORA Gobernador	 JUNTAOS HABLADOS HISTORIA EN SONORA Gobernador
 MOVIMIENTO CIUDADANO Gobernador	 PARTIDO ENCUENTRO SOLIDARIO Gobernador
 REDES SOCIALES PROGRESISTAS Gobernador	 FUERZA POR MEXICO Gobernador

SI DESEA VOTAR POR ALGUNA CANDIDATURA NO REGISTRADA, ESCRIBA EN ESTE RECUADEO EL NOMBRE COMPLETO.

BATMAN

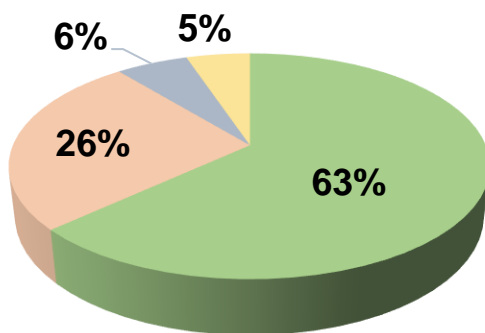
Resultados de la clasificación de los Votos Nulos de la elección de Gobernatura

A continuación, se presentan los estadísticos que se obtuvieron a partir de la clasificación de los votos nulos que integraron la muestra objeto del presente estudio. Es preciso señalar que en el caso de la elección de Gobernatura la anulación del voto de manera voluntaria es la que se presenta con mayor frecuencia en la siguiente tabla y se identifica en color verde.

Resultados de Gobernatura por Distrito Local:

DISTRITO LOCAL	TOTAL DE CASILLAS	1. VOLUNTARIO				2. INVOLUNTARIO				3. NO DEFINIDO		4. MAL CLASIFICADO		TOTAL
		1.1 No tiene marca alguna	1.2 Marca en toda o gran parte de la boleta	1.3 Marcas en 6 o más recuadros	1.4 Leyenda o texto que no corresponde al nombre, siglas o sobrenombre de algún candidato (a)	2.1 Marcas en 2 recuadros de partidos políticos no coaligados	2.2 Marcas en 3 recuadros de partidos políticos no coaligados	2.3 Marcas en 4 recuadros de partidos políticos no coaligados	2.4 Marcas en 5 recuadros de partidos políticos no coaligados	3.1 Otras formas de marcar	3.2 Marca, leyenda o texto en el espacio candidato (a) no registrado, distinto de un nombre y apellido	4.1 Voto Válido	4.2 Voto Nulo encontrado en el paquete de otra elección	
DISTRITO 1 - SAN LUIS RÍO COLORADO	25	34	34	4	1	30	5	1		5	7	2		123
DISTRITO 2 - PUERTO PEÑASCO	14	19	12	4		16	2	2	1	4	4	5		69
DISTRITO 3 - CABORCA	22	97	31	9	1	28	10	1	2	9	6	2		196
DISTRITO 4 - NOGALES	14	21	33	2	1	9	5			1	2	1		75
DISTRITO 5 - NOGALES	17	10	34	4	2	27	3	1		3	1	1		86
DISTRITO 6 - HERMOSILLO	19	3	38		1	13	3				2	11		71
DISTRITO 7 - AGUA PRIETA	13	22	35	3		17	4		1	2	3	1		88
DISTRITO 8 - HERMOSILLO	20	2	43	3		16	3	1		3		8		79
DISTRITO 9 - HERMOSILLO	16	6	41	8		19	5		1	3	2	2		87
DISTRITO 10 - HERMOSILLO	16	8	35	5	1	22	5	2	2	1	3	1		85
DISTRITO 11 - HERMOSILLO	22	29	24	6	1	24	5	1	2	3	5	2		102

DISTRITO LOCAL	TOTAL DE CASILLAS	1. VOLUNTARIO				2. INVOLUNTARIO				3. NO DEFINIDO		4. MAL CLASIFICADO		TOTAL
		1.1 No tiene marca alguna	1.2 Marca en toda o gran parte de la boleta	1.3 Marcas en 6 o más recuadros	1.4 Leyenda o texto que no corresponde al nombre, siglas o sobrenombre de algún candidato (a)	2.1 Marcas en 2 recuadros de partidos políticos no coaligados	2.2 Marcas en 3 recuadros de partidos políticos no coaligados	2.3 Marcas en 4 recuadros de partidos políticos no coaligados	2.4 Marcas en 5 recuadros de partidos políticos no coaligados	3.1 Otras formas de marcar	3.2 Marca, leyenda o texto en el espacio candidato (a) no registrado, distinto de un nombre y apellido	4.1 Voto Válido	4.2 Voto Nulo encontrado en el paquete de otra elección	
DISTRITO 12 - HERMOSILLO	12	4	20	2	1	17	2			5				51
DISTRITO 13 - GUAYMAS	18	12	19	3	3	15	2		1	3	4	10		72
DISTRITO 14 - EMPALME	19	38	16	6	1	33	7	4		3	8	23		139
DISTRITO 15 - CAJEME	18	12	20			15	1			2	1			51
DISTRITO 16 - CAJEME	19	14	34	5		14	6			2	3	4		82
DISTRITO 17 - CAJEME	24	17	26	1		21	5	2	2	3	4	4		85
DISTRITO 18 - SANTA ANA	24	220	44	9		27	11	3	2	4	6	14		340
DISTRITO 19 - NAVOJOA	23	22	28			25	5	2	1	3	2	6		94
DISTRITO 20 - ETCHOJOA	17	57	15			31	9	4	2	3	4	15		140
DISTRITO 21 - HUATABAMPO	20	132	68	2		47	17	2	1	8	2	11		290
TOTALES	392	779	650	76	13	466	115	26	18	70	69	123	0	2405

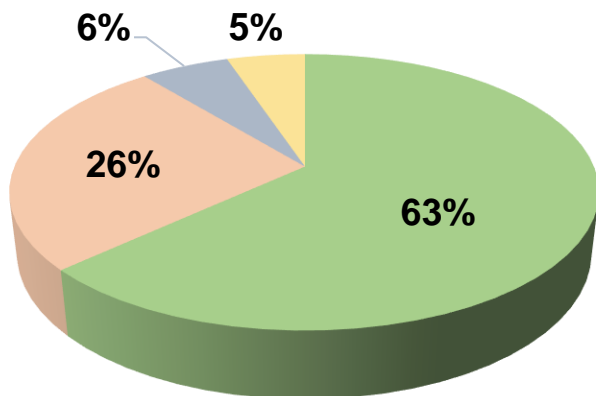
Gráfica Resultados de Gubernatura por Distrito Local


Voluntario	1518	63%
Involuntario	625	26%
No definido	139	6%
Mal clasificado	123	5%
Total	2405	100%

Resultados de Gubernatura por Municipio:

N°	MUNICIPIO	TOTAL DE CASILLAS	1. VOLUNTARIO				2. INVOLUNTARIO				3. NO DEFINIDO		4. MAL CLASIFICADO		TOTAL
			1.1 No tiene marca alguna	1.2 Marca en toda o gran parte de la boleta	1.3 Marcas en 6 o más recuadros	1.4 Leyenda o texto que no corresponde al nombre, siglas o sobrenombre de algún candidato (a)	2.1 Marcas en 2 recuadros de partidos políticos no coaligados	2.2 Marcas en 3 recuadros de partidos políticos no coaligados	2.3 Marcas en 4 recuadros de partidos políticos no coaligados	2.4 Marcas en 5 recuadros de partidos políticos no coaligados	3.1 Otras formas de marcar	3.2 Marca, leyenda o texto en el espacio candidato (a) no registrado, distinto de un nombre y apellido	4.1 Voto Válido	4.2 Voto Nulo encontrado en el paquete de otra elección	
1	ACONCHI	1	14	4			1				1		1		21
2	AGUA PRIETA	6	9	8	3		14	3		1	1	1	1		41
3	ÁLAMOS	4	60	13	1		8	6			2	1	6		97
4	ALTAR	2	13	3			3				2	1			22
5	ARIZPE	1	4	1			2					1			8
6	BACADÉHUACHI	1	15									1			16
7	BACERAC	1	2				2	1					3		8
8	BÁCUM	5	16	5	1		12	1	2			3	15		55
9	BAVIÁCORA	2	17	3	1		3					1			25
10	BAVISPE	1	30	1				1					1		33
11	BENITO JUÁREZ	1	3	1			1			1					6
12	CABORCA	14	42	16	9		18	7	1		4	4			101
13	CAJEME	61	43	80	6		50	12	2	2	7	8	8		218
14	CANANEA	3						1							1
15	CUMPAS	1	12	1	1		3						1		18
16	EMPALME	6	4	10	2		11		1		1	2	1		32
17	ETCHOJOA	12	41	9			26	6	3		2	4	12		103
18	FRONTERAS	1	2	2			2					1			7
19	GENERAL PLUTARCO ELÍAS CALLES	2	13				5	1			1		1		21
20	GUAYMAS	24	23	20	5	4	23	6	1	1	4	7	17		111
21	HERMOSILLO	105	52	201	24	4	111	23	4	5	15	12	24		475
22	HUATABAMPO	13	57	18	1		37	9	2	1	6		5		136
23	ÍMURIS	1	5	3			1								9
24	MAGDALENA	4	17	13			4	5				2			41
25	MOCTEZUMA	1		7											7
26	NACO	3	11	25			1				1	1			39
27	NACUZARI DE GARCÍA	2	13	5	1							2	1		22
28	NAVOJOA	27	35	33			29	8	3	2	4	2	9		125
29	NOGALES	27	14	54	6	3	32	3	1		4	1	2		120
N°	MUNICIPIO		1. VOLUNTARIO				2. INVOLUNTARIO				3. NO DEFINIDO		4. MAL CLASIFICADO		TOTAL

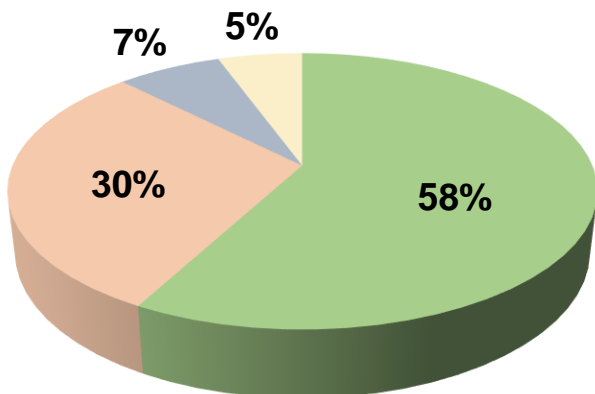
		TOTAL DE CASILLAS	1.1 No tiene marca alguna	1.2 Marca en toda o gran parte de la boleta	1.3 Marcas en 6 o más recuadros	1.4 Leyenda o texto que no corresponde al nombre, siglas o sobrenombre de algún candidato (a)	2.1 Marcas en 2 recuadros de partidos políticos no coaligados	2.2 Marcas en 3 recuadros de partidos políticos no coaligados	2.3 Marcas en 4 recuadros de partidos políticos no coaligados	2.4 Marcas en 5 recuadros de partidos políticos no coaligados	3.1 Otras formas de marcar	3.2 Marca, leyenda o texto en el espacio candidato (a) no registrado, distinto de un nombre y apellido	4.1 Voto Válido	4.2 Voto Nulo encontrado en el paquete de otra elección	
30	PITQUITO	1		9											9
31	PUERTO PEÑASCO	3	6	6	3		14	1			1				31
32	QUIRIEGO	1	10	2			2								14
33	RAYÓN	1	20	3			1		1				2		27
34	ROSARIO	1	5					2				1			8
35	SAHUARIPA	1	11	2			1								14
36	SAN IGNACIO RÍO MUERTO	2	7		1		2	2			1				13
37	SAN LUIS RÍO COLORADO	36	47	40	5	1	32	6	3	1	8	11	7		161
38	SAN MIGUEL DE HORCASITAS	3	32	3			5	3					3		46
39	SANTA ANA	2	5	7	3		2	2		2	1				22
40	SÁRIC	1	3	2			1								6
41	SUAQUI GRANDE	1	21	1	1								1		24
42	TRINCHERAS	1	9	1		1	1			1	1				14
43	TUBUTAMA	1	17					2		1	1	1	1		23
44	URES	4	19	3	2		6	4	2		2	1	1		40
45	YÉCORA	1		35											35
TOTALES		392	779	650	76	13	466	115	26	18	70	69	123	0	2405

 Gráfica Resultados de **Gubernatura** por Municipio


Voluntario	1518	63%
Involuntario	625	26%
No definido	139	6%
Mal clasificado	123	5%
Total	2405	100%

Resultados de Gubernatura por Municipio que tienen más de 100 mil habitantes:

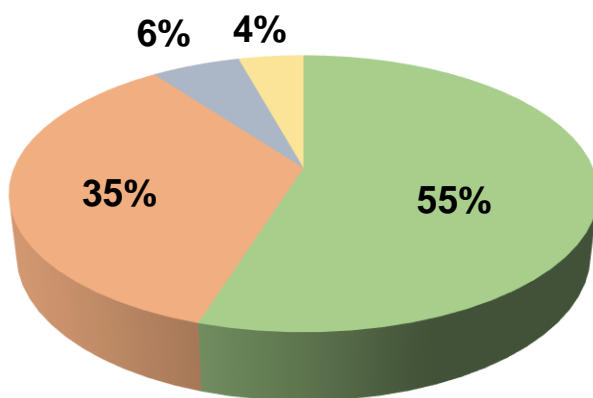
N°	MUNICIPIO	TOTAL DE CASILLAS	1. VOLUNTARIO				2. INVOLUNTARIO				3. NO DEFINIDO		4. MAL CLASIFICADO		TOTAL
			1.1 No tiene marca alguna	1.2 Marca en toda o gran parte de la boleta	1.3 Marcas en 6 o más recuadros	1.4 Leyenda o texto que no corresponde al nombre, siglas o sobrenombre de algún candidato (a)	2.1 Marcas en 2 recuadros de partidos políticos no coaligados	2.2 Marcas en 3 recuadros de partidos políticos no coaligados	2.3 Marcas en 4 recuadros de partidos políticos no coaligados	2.4 Marcas en 5 recuadros de partidos políticos no coaligados	3.1 Otras formas de marcar	3.2 Marca, leyenda o texto en el espacio candidato (a) no registrado, distinto de un nombre y apellido	4.1 Voto Válido	4.2 Voto Nulo encontrado en el paquete de otra elección	
1	CAJEME	61	43	80	6		50	12	2	2	7	8	8		218
2	GUAYMAS	24	23	20	5	4	23	6	1	1	4	7	17		111
3	HERMOSILLO	105	52	201	24	4	111	23	4	5	15	12	24		475
4	NAVOJOA	27	35	33			29	8	3	2	4	2	9		125
5	NOGALES	27	14	54	6	3	32	3	1		4	1	2		120
6	SAN LUIS RÍO COLORADO	36	47	40	5	1	32	6	3	1	8	11	7		161
TOTALES		280	214	428	46	12	277	58	14	11	42	41	67	0	1210

Gráfica Resultados de Gubernatura por Municipio que tienen más de 100 mil habitantes


Voluntario	700	58%
Involuntario	360	30%
No definido	83	7%
Mal clasificado	67	5%
Total	1210	100%

Resultados de Gubernatura por Municipio que tienen más de 30 mil y menos de 100 mil habitantes:

N°	MUNICIPIO	TOTAL DE CASILLAS	1. VOLUNTARIO				2. INVOLUNTARIO				3. NO DEFINIDO		4. MAL CLASIFICADO		TOTAL
			1.1 No tiene marca alguna	1.2 Marca en toda o gran parte de la boleta	1.3 Marcas en 6 o más recuadros	1.4 Leyenda o texto que no corresponde al nombre, siglas o sobrenombre de algún candidato (a)	2.1 Marcas en 2 recuadros de partidos políticos no coaligados	2.2 Marcas en 3 recuadros de partidos políticos no coaligados	2.3 Marcas en 4 recuadros de partidos políticos no coaligados	2.4 Marcas en 5 recuadros de partidos políticos no coaligados	3.1 Otras formas de marcar	3.2 Marca, leyenda o texto en el espacio candidato (a) no registrado, distinto de un nombre y apellido	4.1 Voto Válido	4.2 Voto Nulo encontrado en el paquete de otra elección	
1	AGUA PRIETA	6	9	8	3		14	3		1	1	1	1		41
2	CABORCA	14	42	16	9		18	7	1		4	4			101
3	CANANEA	3						1							1
4	EMPALME	6	4	10	2		11		1		1	2	1		32
5	ETCHOJOA	12	41	9			26	6	3		2	4	12		103
6	HUATABAMPO	13	57	18	1		37	9	2	1	6		5		136
7	PUERTO PEÑASCO	3	6	6	3		14	1			1				31
TOTALES		57	159	67	18	0	120	27	7	2	15	11	19	0	445

Resultados de Gubernatura por Municipio que tienen más de 30,000 y menos de 100 mil habitantes


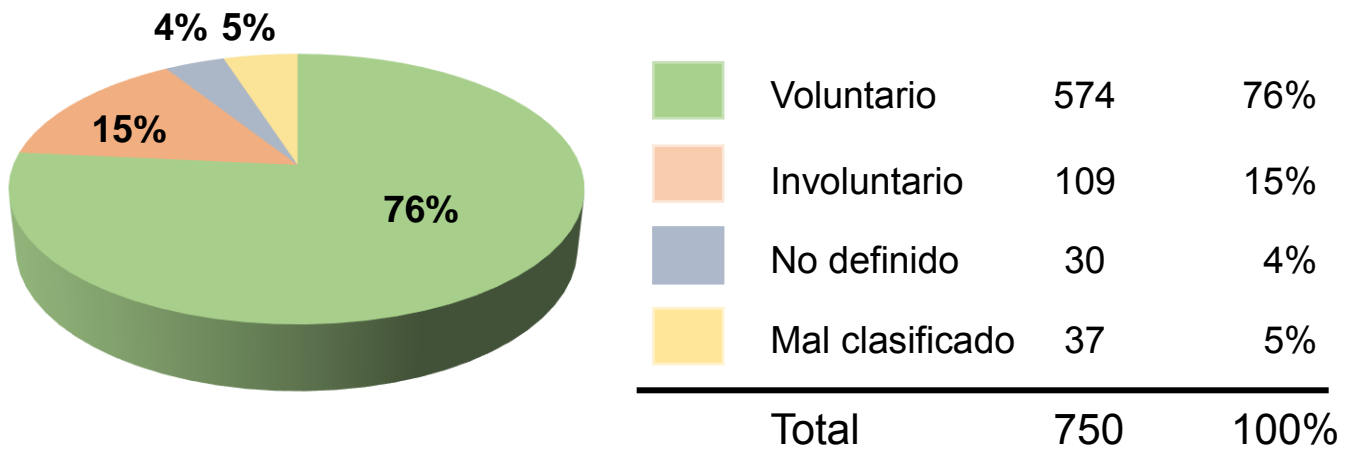
Voluntario	244	55%
Involuntario	156	35%
No definido	26	6%
Mal clasificado	19	4%
Total	445	100%

Resultados de Gubernatura por Municipio que tienen menos de 30 mil habitantes:

N°	MUNICIPIO	TOTAL DE CASILLAS	1. VOLUNTARIO				2. INVOLUNTARIO				3. NO DEFINIDO		4. MAL CLASIFICADO		TOTAL
			1.1 No tiene marca alguna	1.2 Marca en toda o gran parte de la boleta	1.3 Marcas en 6 o más recuadros	1.4 Leyenda o texto que no corresponde al nombre, siglas o sobrenombre de algún candidato (a)	2.1 Marcas en 2 recuadros de partidos políticos no coaligados	2.2 Marcas en 3 recuadros de partidos políticos no coaligados	2.3 Marcas en 4 recuadros de partidos políticos no coaligados	2.4 Marcas en 5 recuadros de partidos políticos no coaligados	3.1 Otras formas de marcar	3.2 Marca, leyenda o texto en el espacio candidato (a) no registrado, distinto de un nombre y apellido	4.1 Voto Válido	4.2 Voto Nulo encontrado en el paquete de otra elección	
1	ACONCHI	1	14	4			1				1		1		21
2	ÁLAMOS	4	60	13	1		8	6			2	1	6		97
3	ALTAR	2	13	3			3				2	1			22
4	ARIZPE	1	4	1			2					1			8
5	BACADÉHUACHI	1	15									1			16
6	BACERAC	1	2				2	1					3		8
7	BÁCUM	5	16	5	1		12	1	2			3	15		55
8	BAVIÁCORA	2	17	3	1		3					1			25
9	BAVISPE	1	30	1				1					1		33
10	BENITO JUÁREZ	1	3	1			1			1					6
11	CUMPAS	1	12	1	1		3						1		18
12	FRONTERAS	1	2	2			2					1			7
13	GENERAL PLUTARCO ELÍAS CALLES	2	13				5	1			1		1		21
14	ÍMURIS	1	5	3			1								9
15	MAGDALENA	4	17	13			4	5				2			41
16	MOCTEZUMA	1		7											7
17	NACO	3	11	25			1				1	1			39
18	NACAZARI DE GARCÍA	2	13	5	1							2	1		22
19	PITIQUITO	1		9											9
20	QUIRIEGO	1	10	2			2								14
21	RAYÓN	1	20	3			1		1				2		27
22	ROSARIO	1	5					2				1			8
23	SAHUARIPA	1	11	2			1								14
24	SAN IGNACIO RÍO MUERTO	2	7		1		2	2			1				13
25	SAN MIGUEL DE HORCASITAS	3	32	3			5	3					3		46
26	SANTA ANA	2	5	7	3		2	2		2	1				22
27	SÁRIC	1	3	2			1								6
28	SUAQUI GRANDE	1	21	1	1								1		24
29	TRINCHERAS	1	9	1		1	1			1	1				14
30	TUBUTAMA	1	17					2		1	1	1	1		23

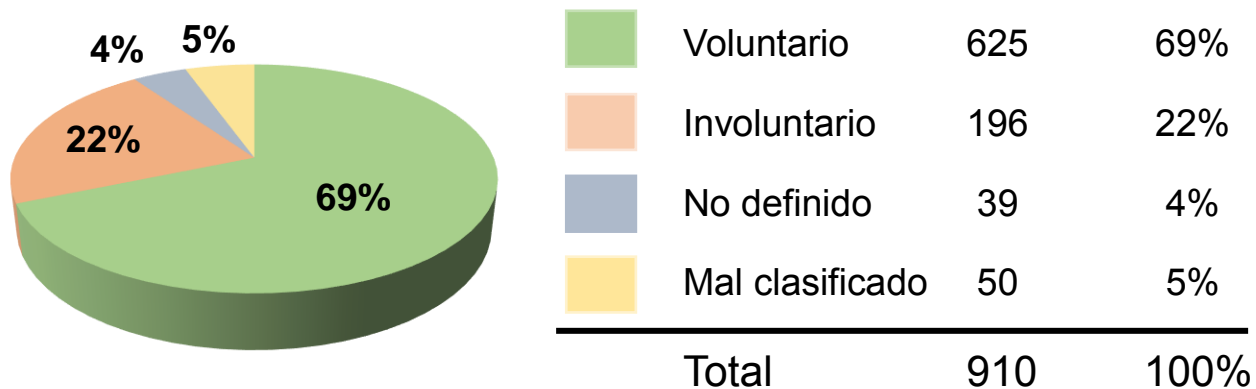
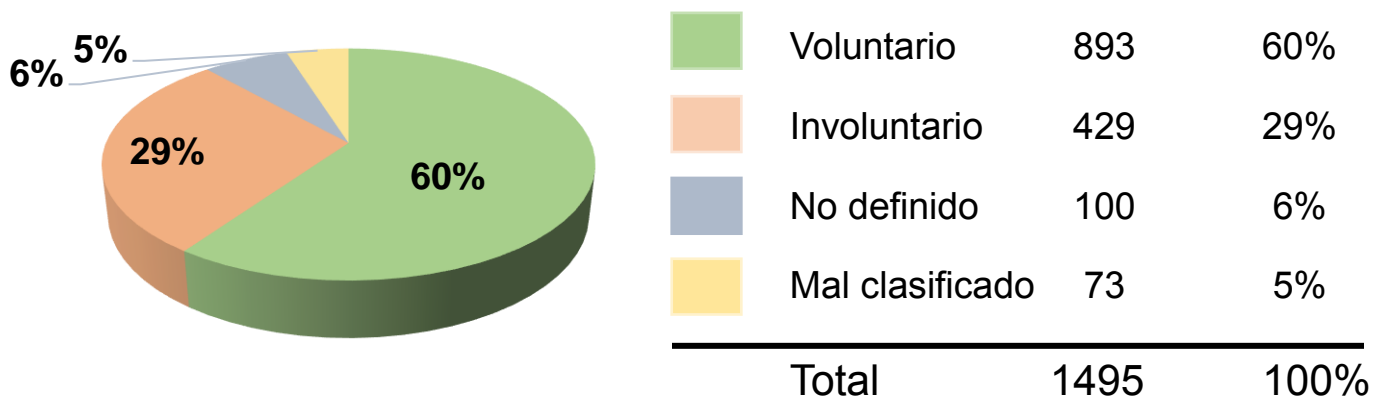
N°	MUNICIPIO	TOTAL DE CASILLAS	1. VOLUNTARIO				2. INVOLUNTARIO				3. NO DEFINIDO		4. MAL CLASIFICADO		TOTAL
			1.1 No tiene marca alguna	1.2 Marca en toda o gran parte de la boleta	1.3 Marcas en 6 o más recuadros	1.4 Leyenda o texto que no corresponde al nombre, siglas o sobrenombre de algún candidato (a)	2.1 Marcas en 2 recuadros de partidos políticos no coaligados	2.2 Marcas en 3 recuadros de partidos políticos no coaligados	2.3 Marcas en 4 recuadros de partidos políticos no coaligados	2.4 Marcas en 5 recuadros de partidos políticos no coaligados	3.1 Otras formas de marcar	3.2 Marca, leyenda o texto en el espacio candidato (a) no registrado, distinto de un nombre y apellido	4.1 Voto Válido	4.2 Voto Nulo encontrado en el paquete de otra elección	
31	URES	4	19	3	2		6	4	2		2	1	1		40
32	YÉCORA	1		35											35
TOTALES		55	406	155	12	1	69	30	5	5	13	17	37	0	750

Gráfica Resultados de **Gubernatura** por Municipio que tienen **menos de 30 mil habitantes**



Resultados de Gubernatura por Tipo de Sección (URNABA/NO URBANA):


TIPO DE SECCIÓN	TOTAL DE CASILLAS	1. VOLUNTARIO				2. INVOLUNTARIO				3. NO DEFINIDO		4. MAL CLASIFICADO		TOTAL
		1.1 No tiene marca alguna	1.2 Marca en toda o gran parte de la boleta	1.3 Marcas en 6 o más recuadros	1.4 Leyenda o texto que no corresponde al nombre, siglas o sobrenombre de algún candidato (a)	2.1 Marcas en 2 recuadros de partidos políticos no coaligados	2.2 Marcas en 3 recuadros de partidos políticos no coaligados	2.3 Marcas en 4 recuadros de partidos políticos no coaligados	2.4 Marcas en 5 recuadros de partidos políticos no coaligados	3.1 Otras formas de marcar	3.2 Marca, leyenda o texto en el espacio candidato (a) no registrado, distinto de un nombre y apellido	4.1 Voto Válido	4.2 Voto Nulo encontrado en el paquete de otra elección	
NO URBANA	93	480	133	11	1	135	42	12	7	17	22	50		910
URBANA	299	299	517	65	12	331	73	14	11	53	47	73		1495
TOTALES	392	779	650	76	13	466	115	26	18	70	69	123	0	2405

Gráfica Resultados de Gubernatura por Tipo de Sección (No Urbano)

Gráfica Resultados de Gubernatura por Tipo de Sección (Urbano)


Resultados de Gubernatura por Casilla:

 La causa más frecuente de la anulación del voto se encuentra con color verde - 

 Municipios mayores de 100 mil habitantes se encuentra en color - 

 Municipios mayores de 30 mil y menores de 100 mil habitantes se encuentra en color - 

 Municipios menores de 30 mil habitantes se encuentra en color - 

 Estrato Bajo - 

 Estrato Medio - 

 Estrato Alto - 

N°	DISTRITO LOCAL	MUNICIPIO	SECCIÓN-CASILLA	TIPO DE SECCIÓN	1. VOLUNTARIO				2. INVOLUNTARIO				3. NO DEFINIDO		4. MAL CLASIFICADO		TOTAL
					1.1 No tiene marca alguna	1.2 Marca en toda o gran parte de la boleta	1.3 Marcas en 6 o más recuadros	1.4 Leyenda o texto que no corresponde al nombre, siglas o sobrenombre de algún candidato (a)	2.1 Marcas en 2 recuadros de partidos políticos no coaligados	2.2 Marcas en 3 recuadros de partidos políticos no coaligados	2.3 Marcas en 4 recuadros de partidos políticos no coaligados	2.4 Marcas en 5 recuadros de partidos políticos no coaligados	3.1 Otras formas de marcar	3.2 Marca, leyenda o texto en el espacio candidato (a) no registrado, distinto de un nombre y apellido	4.1 Voto Válido	4.2 Voto Nulo encontrado en el paquete de otra elección	
1	1	SAN LUIS RÍO COLORADO	653 - B	URBANA			1										1
2	1	SAN LUIS RÍO COLORADO	658 - C1	URBANA					1								1
3	1	SAN LUIS RÍO COLORADO	666 - B	URBANA	1				1				1				3
4	1	SAN LUIS RÍO COLORADO	672 - B	URBANA		2			2								4
5	1	SAN LUIS RÍO COLORADO	678 - C1	URBANA	1				1							2	4
6	1	SAN LUIS RÍO COLORADO	681 - B	URBANA	3	2			3		1						9
7	1	SAN LUIS RÍO COLORADO	681 - C3	URBANA		3			2								5
8	1	SAN LUIS RÍO COLORADO	686 - B	URBANA	3			1	1								5
9	1	SAN LUIS RÍO COLORADO	700 - B	URBANA		2			2								4
10	1	SAN LUIS RÍO COLORADO	701 - C2	URBANA		5	1						1				7
11	1	SAN LUIS RÍO COLORADO	703 - B	URBANA													0
12	1	SAN LUIS RÍO COLORADO	704 - C2	URBANA	1	3											4
13	1	SAN LUIS RÍO COLORADO	705 - C2	URBANA													0
14	1	SAN LUIS RÍO COLORADO	706 - C1	URBANA	4	2			2	1			1				10
15	1	SAN LUIS RÍO COLORADO	708 - B	URBANA	2	3			1								6

N°	DISTRITO LOCAL	MUNICIPIO	SECCIÓN-CASILLA	TIPO DE SECCIÓN	1. VOLUNTARIO				2. INVOLUNTARIO				3. NO DEFINIDO		4. MAL CLASIFICADO		TOTAL
					1.1 No tiene marca alguna	1.2 Marca en toda o gran parte de la boleta	1.3 Marcas en 6 o más recuadros	1.4 Leyenda o texto que no corresponde al nombre, siglas o sobrenombre de algún candidato (a)	2.1 Marcas en 2 recuadros de partidos políticos no coaligados	2.2 Marcas en 3 recuadros de partidos políticos no coaligados	2.3 Marcas en 4 recuadros de partidos políticos no coaligados	2.4 Marcas en 5 recuadros de partidos políticos no coaligados	3.1 Otras formas de marcar	3.2 Marca, leyenda o texto en el espacio candidato (a) no registrado, distinto de un nombre y apellido	4.1 Voto Válido	4.2 Voto Nulo encontrado en el paquete de otra elección	
16	1	SAN LUIS RÍO COLORADO	708 - C1	URBANA		1				1							2
17	1	SAN LUIS RÍO COLORADO	710 - B	URBANA	5	1	1		3				1				11
18	1	SAN LUIS RÍO COLORADO	711 - B	URBANA	2	2			1					1			6
19	1	SAN LUIS RÍO COLORADO	711 - C2	URBANA	2					1				1			4
20	1	SAN LUIS RÍO COLORADO	711 - C4	URBANA	2	1			2								5
21	1	SAN LUIS RÍO COLORADO	713 - C2	URBANA	3	2	1		2	1				1			10
22	1	SAN LUIS RÍO COLORADO	717 - C1	URBANA					1	1			1	1			4
23	1	SAN LUIS RÍO COLORADO	719 - B	URBANA	2				1					2			5
24	1	SAN LUIS RÍO COLORADO	726 - B	URBANA		5			3	1							9
25	1	SAN LUIS RÍO COLORADO	728 - C3	URBANA	3									1			4
26	2	PUERTO PEÑASCO	633 - B	URBANA	2		1		2				1				6
27	2	PUERTO PEÑASCO	638 - C20	URBANA	2	2			4								8
28	2	PUERTO PEÑASCO	643 - B	URBANA	2	4	2		8	1							17
29	2	SAN LUIS RÍO COLORADO	661 - C10	URBANA													0
30	2	SAN LUIS RÍO COLORADO	661 - C12	URBANA	1	2			1		2			1			7
31	2	SAN LUIS RÍO COLORADO	661 - C13	URBANA	1	1							1				3
32	2	SAN LUIS RÍO COLORADO	729 - C4	URBANA	2	2						1	1	1	4		11
33	2	SAN LUIS RÍO COLORADO	729 - C5	URBANA	5	1	1			1			1	2	1		12
34	2	SAN LUIS RÍO COLORADO	729 - C9	URBANA													0
35	2	SAN LUIS RÍO COLORADO	729 - C10	URBANA	4				1								5
36	2	SAN LUIS RÍO COLORADO	729 - C16	URBANA													0
37	2	SAN LUIS RÍO COLORADO	737 - C4	URBANA													0
38	2	SAN LUIS RÍO COLORADO	741 - C1	URBANA													0

N°	DISTRITO LOCAL	MUNICIPIO	SECCIÓN-CASILLA	TIPO DE SECCIÓN	1. VOLUNTARIO				2. INVOLUNTARIO				3. NO DEFINIDO		4. MAL CLASIFICADO		TOTAL
					1.1 No tiene marca alguna	1.2 Marca en toda o gran parte de la boleta	1.3 Marcas en 6 o más recuadros	1.4 Leyenda o texto que no corresponde al nombre, siglas o sobrenombre de algún candidato (a)	2.1 Marcas en 2 recuadros de partidos políticos no coaligados	2.2 Marcas en 3 recuadros de partidos políticos no coaligados	2.3 Marcas en 4 recuadros de partidos políticos no coaligados	2.4 Marcas en 5 recuadros de partidos políticos no coaligados	3.1 Otras formas de marcar	3.2 Marca, leyenda o texto en el espacio candidato (a) no registrado, distinto de un nombre y apellido	4.1 Voto Válido	4.2 Voto Nulo encontrado en el paquete de otra elección	
39	2	SAN LUIS RÍO COLORADO	742 - B	URBANA													0
40	3	ALTAR	1363 - C1	URBANA	1	1			1				1				4
41	3	ALTAR	1365 - B	URBANA	12	2			2				1	1			18
42	3	CABORCA	292 - C1	URBANA	4					2							6
43	3	CABORCA	294 - C1	URBANA		1	1		1				1				4
44	3	CABORCA	295 - C7	URBANA	6	1	1		2		1			2			13
45	3	CABORCA	297 - B	URBANA	3	2				1							6
46	3	CABORCA	297 - C7	URBANA	7	2	1			3							13
47	3	CABORCA	303 - B	URBANA	1		1		1					1			4
48	3	CABORCA	303 - C1	URBANA		3			3								6
49	3	CABORCA	306 - B	URBANA	3	2	3		3				1				12
50	3	CABORCA	314 - B	URBANA													0
51	3	CABORCA	315 - B	URBANA	3		2		3				2	1			11
52	3	CABORCA	319 - C3	NO URBANA	3	2											5
53	3	CABORCA	324 - E1	NO URBANA	1				3	1							5
54	3	CABORCA	325 - E1	NO URBANA					1								1
55	3	GENERAL PLUTARCO ELÍAS CALLES	1324 - C2	NO URBANA	8				4						1		13
56	3	GENERAL PLUTARCO ELÍAS CALLES	1328 - B	URBANA	5				1	1			1				8
57	3	PITIQUITO	626 - C1	URBANA		9											9
58	3	SÁRIC	265 - C1	NO URBANA	3	2			1								6
59	3	TRINCHERAS	279 - B	NO URBANA	9	1		1	1			1	1				14
60	3	TUBUTAMA	285 - B	NO URBANA	17					2		1	1	1	1		23
61	4	MAGDALENA	126 - C4	URBANA		6				3							9
62	4	MAGDALENA	130 - C3	URBANA	6	3			1								10
63	4	MAGDALENA	135 - B	NO URBANA	3	3			1	2				1			10
64	4	MAGDALENA	136 - C1	NO URBANA	8	1			2					1			12
65	4	NOGALES	215 - B	URBANA													0
66	4	NOGALES	217 - C6	URBANA		5	1		1				1				8
67	4	NOGALES	217 - C11	URBANA	1	1			1								3
68	4	NOGALES	223 - C4	URBANA	1	1			1								3

N°	DISTRITO LOCAL	MUNICIPIO	SECCIÓN-CASILLA	TIPO DE SECCIÓN	1. VOLUNTARIO				2. INVOLUNTARIO				3. NO DEFINIDO		4. MAL CLASIFICADO		TOTAL
					1.1 No tiene marca alguna	1.2 Marca en toda o gran parte de la boleta	1.3 Marcas en 6 o más recuadros	1.4 Leyenda o texto que no corresponde al nombre, siglas o sobrenombre de algún candidato (a)	2.1 Marcas en 2 recuadros de partidos políticos no coaligados	2.2 Marcas en 3 recuadros de partidos políticos no coaligados	2.3 Marcas en 4 recuadros de partidos políticos no coaligados	2.4 Marcas en 5 recuadros de partidos políticos no coaligados	3.1 Otras formas de marcar	3.2 Marca, leyenda o texto en el espacio candidato (a) no registrado, distinto de un nombre y apellido	4.1 Voto Válido	4.2 Voto Nulo encontrado en el paquete de otra elección	
69	4	NOGALES	1378 - B	URBANA													0
70	4	NOGALES	1382 - B	URBANA		3	1	1									5
71	4	NOGALES	1384 - B	URBANA		6			1							1	8
72	4	NOGALES	1391 - C1	URBANA		3											3
73	4	NOGALES	1410 - C8	URBANA													0
74	4	NOGALES	1438 - C1	NO URBANA	2	1			1								4
75	5	NOGALES	163 - C1	URBANA	1		1			2							4
76	5	NOGALES	165 - C1	URBANA		6											6
77	5	NOGALES	168 - B	URBANA		6											6
78	5	NOGALES	170 - C1	URBANA	1	1	1	1	4				1				9
79	5	NOGALES	175 - B	URBANA		1	1		1								3
80	5	NOGALES	179 - C1	URBANA	4	1	1		4							1	11
81	5	NOGALES	182 - B	URBANA													0
82	5	NOGALES	187 - C3	URBANA	1	3											4
83	5	NOGALES	192 - C2	URBANA		1			2		1		1				5
84	5	NOGALES	196 - B	URBANA													0
85	5	NOGALES	201 - C1	URBANA		1			2								3
86	5	NOGALES	202 - C1	URBANA		1			6				1	1			9
87	5	NOGALES	208 - B	URBANA	2	1			1								4
88	5	NOGALES	210 - B	URBANA		3			2								5
89	5	NOGALES	210 - C2	URBANA	1	4		1	2								8
90	5	NOGALES	212 - B	URBANA		1			2	1							4
91	5	NOGALES	213 - C1	URBANA		4			1								5
92	6	HERMOSILLO	501 - C2	URBANA		3			1								4
93	6	HERMOSILLO	502 - B	URBANA		1											1
94	6	HERMOSILLO	505 - B	URBANA		2				1							3
95	6	HERMOSILLO	522 - C1	URBANA		4			2								6
96	6	HERMOSILLO	524 - C2	URBANA	1	7											8
97	6	HERMOSILLO	528 - B	URBANA	1	1			2								4
98	6	HERMOSILLO	532 - C8	URBANA													0
99	6	HERMOSILLO	539 - C1	URBANA	1	3			1	1				1			7
100	6	HERMOSILLO	549 - B	URBANA		1			2								3
101	6	HERMOSILLO	550 - B	URBANA													0

N°	DISTRITO LOCAL	MUNICIPIO	SECCIÓN-CASILLA	TIPO DE SECCIÓN	1. VOLUNTARIO				2. INVOLUNTARIO				3. NO DEFINIDO		4. MAL CLASIFICADO		TOTAL
					1.1 No tiene marca alguna	1.2 Marca en toda o gran parte de la boleta	1.3 Marcas en 6 o más recuadros	1.4 Leyenda o texto que no corresponde al nombre, siglas o sobrenombre de algún candidato (a)	2.1 Marcas en 2 recuadros de partidos políticos no coaligados	2.2 Marcas en 3 recuadros de partidos políticos no coaligados	2.3 Marcas en 4 recuadros de partidos políticos no coaligados	2.4 Marcas en 5 recuadros de partidos políticos no coaligados	3.1 Otras formas de marcar	3.2 Marca, leyenda o texto en el espacio candidato (a) no registrado, distinto de un nombre y apellido	4.1 Voto Válido	4.2 Voto Nulo encontrado en el paquete de otra elección	
102	6	HERMOSILLO	550 - C1	URBANA		4											4
103	6	HERMOSILLO	566 - B	URBANA		3			1								4
104	6	HERMOSILLO	567 - B	URBANA		6			1	1							8
105	6	HERMOSILLO	569 - C6	URBANA													0
106	6	HERMOSILLO	570 - C1	URBANA					1					1	11		13
107	6	HERMOSILLO	570 - C2	URBANA													0
108	6	HERMOSILLO	1398 - C1	URBANA		2		1	1								4
109	6	HERMOSILLO	1400 - B	URBANA		1			1								2
110	6	HERMOSILLO	1400 - C1	URBANA													0
111	7	AGUA PRIETA	7 - C1	URBANA	1	3			1	1							6
112	7	AGUA PRIETA	20 - B	URBANA	1		1		2								4
113	7	AGUA PRIETA	20 - C4	URBANA	2	1	2		6			1		1			13
114	7	AGUA PRIETA	20 - C5	URBANA	1	1			1								3
115	7	AGUA PRIETA	22 - C3	URBANA	2	1			1	1			1		1		7
116	7	AGUA PRIETA	24 - C6	URBANA	2	2			3	1							8
117	7	CANANEA	81 - B	NO URBANA													0
118	7	CANANEA	83 - B	URBANA						1							1
119	7	CANANEA	83 - C4	URBANA													0
120	7	FRONTERAS	105 - C2	URBANA	2	2			2					1			7
121	7	NACO	142 - B	URBANA													0
122	7	NACO	144 - B	URBANA		25											25
123	7	NACO	145 - C1	NO URBANA	11				1				1	1			14
124	8	HERMOSILLO	336 - C3	URBANA		3			1								4
125	8	HERMOSILLO	336 - C8	URBANA		7											7
126	8	HERMOSILLO	351 - B	URBANA			1								1		2
127	8	HERMOSILLO	384 - C2	URBANA		5											5
128	8	HERMOSILLO	1332 - C4	URBANA		3											3
129	8	HERMOSILLO	1332 - C17	URBANA					2								2
130	8	HERMOSILLO	1332 - C21	URBANA		1			1								2
131	8	HERMOSILLO	1336 - C2	URBANA	1	4				1							6
132	8	HERMOSILLO	1338 - B	URBANA					2	1							3
133	8	HERMOSILLO	1339 - C1	URBANA		1			1								2

N°	DISTRITO LOCAL	MUNICIPIO	SECCIÓN-CASILLA	TIPO DE SECCIÓN	1. VOLUNTARIO				2. INVOLUNTARIO				3. NO DEFINIDO		4. MAL CLASIFICADO		TOTAL
					1.1 No tiene marca alguna	1.2 Marca en toda o gran parte de la boleta	1.3 Marcas en 6 o más recuadros	1.4 Leyenda o texto que no corresponde al nombre, siglas o sobrenombre de algún candidato (a)	2.1 Marcas en 2 recuadros de partidos políticos no coaligados	2.2 Marcas en 3 recuadros de partidos políticos no coaligados	2.3 Marcas en 4 recuadros de partidos políticos no coaligados	2.4 Marcas en 5 recuadros de partidos políticos no coaligados	3.1 Otras formas de marcar	3.2 Marca, leyenda o texto en el espacio candidato (a) no registrado, distinto de un nombre y apellido	4.1 Voto Válido	4.2 Voto Nulo encontrado en el paquete de otra elección	
134	8	HERMOSILLO	1346 - B	URBANA		3	1										4
135	8	HERMOSILLO	1348 - B	URBANA	1	1			1								3
136	8	HERMOSILLO	1350 - B	URBANA		1			2								3
137	8	HERMOSILLO	1355 - B	URBANA													0
138	8	HERMOSILLO	1356 - B	URBANA		3			2							7	12
139	8	HERMOSILLO	1444 - C2	NO URBANA													0
140	8	HERMOSILLO	1446 - B	URBANA		6	1		2	1	1						11
141	8	HERMOSILLO	1450 - B	URBANA					1				2				3
142	8	HERMOSILLO	1463 - B	URBANA		3			1								4
143	8	HERMOSILLO	1482 - B	URBANA		2							1				3
144	9	HERMOSILLO	376 - C3	URBANA		6	1		2	1							10
145	9	HERMOSILLO	386 - C2	URBANA		2			1				1				4
146	9	HERMOSILLO	387 - B	URBANA	1	6			1							2	10
147	9	HERMOSILLO	393 - B	URBANA		1						1					2
148	9	HERMOSILLO	396 - B	URBANA		2	4		3	1							10
149	9	HERMOSILLO	396 - C1	URBANA	1	2			3	2			1				9
150	9	HERMOSILLO	408 - B	URBANA	1				5								6
151	9	HERMOSILLO	430 - C1	URBANA		4			1								5
152	9	HERMOSILLO	434 - B	URBANA	1	7											8
153	9	HERMOSILLO	443 - B	URBANA		3	2		1								6
154	9	HERMOSILLO	449 - B	URBANA		2							2				4
155	9	HERMOSILLO	454 - B	URBANA		1	1										2
156	9	HERMOSILLO	459 - B	URBANA													0
157	9	HERMOSILLO	462 - B	URBANA		2			2								4
158	9	HERMOSILLO	464 - B	URBANA	2	2				1			1				6
159	9	HERMOSILLO	1506 - B	NO URBANA		1											1
160	10	HERMOSILLO	338 - C1	URBANA	1				2		1						4
161	10	HERMOSILLO	338 - C4	URBANA					2			1					3
162	10	HERMOSILLO	340 - C3	URBANA	1	5			2								8
163	10	HERMOSILLO	341 - C1	URBANA		4											4
164	10	HERMOSILLO	341 - C4	URBANA		5				1							6
165	10	HERMOSILLO	341 - C12	URBANA	1	2		1	1								5
166	10	HERMOSILLO	341 - E1	URBANA		2			1	1							4

N°	DISTRITO LOCAL	MUNICIPIO	SECCIÓN-CASILLA	TIPO DE SECCIÓN	1. VOLUNTARIO				2. INVOLUNTARIO				3. NO DEFINIDO		4. MAL CLASIFICADO		TOTAL
					1.1 No tiene marca alguna	1.2 Marca en toda o gran parte de la boleta	1.3 Marcas en 6 o más recuadros	1.4 Leyenda o texto que no corresponde al nombre, siglas o sobrenombre de algún candidato (a)	2.1 Marcas en 2 recuadros de partidos políticos no coaligados	2.2 Marcas en 3 recuadros de partidos políticos no coaligados	2.3 Marcas en 4 recuadros de partidos políticos no coaligados	2.4 Marcas en 5 recuadros de partidos políticos no coaligados	3.1 Otras formas de marcar	3.2 Marca, leyenda o texto en el espacio candidato (a) no registrado, distinto de un nombre y apellido	4.1 Voto Válido	4.2 Voto Nulo encontrado en el paquete de otra elección	
167	10	HERMOSILLO	342 - C3	URBANA		2	1			1				1			5
168	10	HERMOSILLO	343 - C4	URBANA									1				1
169	10	HERMOSILLO	344 - C6	URBANA			1		1		1						3
170	10	HERMOSILLO	348 - C1	URBANA		1	1		3	1							6
171	10	HERMOSILLO	350 - C1	URBANA	4		1		3			1		1			10
172	10	HERMOSILLO	356 - B	URBANA		3											3
173	10	HERMOSILLO	357 - C1	URBANA		4			2	1							7
174	10	HERMOSILLO	364 - B	URBANA	1	1			4					1	1		8
175	10	HERMOSILLO	369 - C1	URBANA		6	1		1								8
176	11	HERMOSILLO	571 - B	URBANA			1		1	1				1			4
177	11	HERMOSILLO	571 - C5	URBANA		1			1								2
178	11	HERMOSILLO	571 - C14	URBANA	4		1		1				1				7
179	11	HERMOSILLO	571 - C17	URBANA	1	1			2						1		5
180	11	HERMOSILLO	576 - B	URBANA		6								1			7
181	11	HERMOSILLO	578 - C1	URBANA	1	1	1						1				4
182	11	HERMOSILLO	588 - B	NO URBANA	1				1								2
183	11	HERMOSILLO	590 - C6	NO URBANA													0
184	11	HERMOSILLO	598 - B	URBANA	3	1			2	2	1						9
185	11	HERMOSILLO	601 - C5	URBANA	3				2								5
186	11	HERMOSILLO	601 - C14	URBANA													0
187	11	HERMOSILLO	604 - C2	NO URBANA	6	1								1			8
188	11	HERMOSILLO	605 - C3	URBANA	1				1			1		1			4
189	11	HERMOSILLO	605 - C6	URBANA	4	1			4	1							10
190	11	HERMOSILLO	609 - B	NO URBANA	4	1	1		6						1		13
191	11	HERMOSILLO	1442 - B	NO URBANA		2			1					1			4
192	11	HERMOSILLO	1442 - C4	NO URBANA		1	1										2
193	11	HERMOSILLO	1443 - C3	NO URBANA		4											4
194	11	HERMOSILLO	1489 - B	URBANA		3	1										4
195	11	HERMOSILLO	1534 - C1	URBANA		1											1
196	11	HERMOSILLO	1537 - B	URBANA				1					1				2
197	11	HERMOSILLO	1554 - C2	URBANA	1				2	1		1					5
198	12	HERMOSILLO	413 - C1	URBANA		1	1		3								5

N°	DISTRITO LOCAL	MUNICIPIO	SECCIÓN-CASILLA	TIPO DE SECCIÓN	1. VOLUNTARIO				2. INVOLUNTARIO				3. NO DEFINIDO		4. MAL CLASIFICADO		TOTAL
					1.1 No tiene marca alguna	1.2 Marca en toda o gran parte de la boleta	1.3 Marcas en 6 o más recuadros	1.4 Leyenda o texto que no corresponde al nombre, siglas o sobrenombre de algún candidato (a)	2.1 Marcas en 2 recuadros de partidos políticos no coaligados	2.2 Marcas en 3 recuadros de partidos políticos no coaligados	2.3 Marcas en 4 recuadros de partidos políticos no coaligados	2.4 Marcas en 5 recuadros de partidos políticos no coaligados	3.1 Otras formas de marcar	3.2 Marca, leyenda o texto en el espacio candidato (a) no registrado, distinto de un nombre y apellido	4.1 Voto Válido	4.2 Voto Nulo encontrado en el paquete de otra elección	
199	12	HERMOSILLO	414 - C1	URBANA	1	1	1		3								6
200	12	HERMOSILLO	439 - S2	URBANA		9		1	3	1			2				16
201	12	HERMOSILLO	456 - B	URBANA		1			1								2
202	12	HERMOSILLO	496 - C1	URBANA	3	2			4	1							10
203	12	HERMOSILLO	564 - C2	URBANA		1			1				1				3
204	12	HERMOSILLO	589 - C4	NO URBANA													0
205	12	HERMOSILLO	1532 - C1	URBANA		4											4
206	12	HERMOSILLO	1540 - B	URBANA													0
207	12	HERMOSILLO	1540 - C1	URBANA													0
208	12	HERMOSILLO	1553 - C1	URBANA		1			2								3
209	12	HERMOSILLO	1555 - B	URBANA									2				2
210	13	GUAYMAS	1034 - B	URBANA		3	1		1								5
211	13	GUAYMAS	1037 - B	URBANA	1				2			1			1		5
212	13	GUAYMAS	1043 - C1	URBANA													0
213	13	GUAYMAS	1048 - B	URBANA		3		2					1				6
214	13	GUAYMAS	1055 - B	URBANA	2		1								9		12
215	13	GUAYMAS	1063 - B	URBANA		1			2				1				4
216	13	GUAYMAS	1064 - B	URBANA	1	1			1	1							4
217	13	GUAYMAS	1066 - C1	URBANA													0
218	13	GUAYMAS	1071 - C1	URBANA													0
219	13	GUAYMAS	1090 - C1	NO URBANA	6				3								9
220	13	GUAYMAS	1523 - C2	URBANA		1											1
221	13	GUAYMAS	1523 - C3	URBANA													0
222	13	GUAYMAS	1524 - C1	URBANA													0
223	13	GUAYMAS	1525 - C1	URBANA		1		1	2					2			6
224	13	GUAYMAS	1527 - C1	URBANA	1	1	1		1				1				5
225	13	GUAYMAS	1528 - B	URBANA		4			2	1				1			8
226	13	GUAYMAS	1528 - C1	URBANA	1	2								1			4
227	13	GUAYMAS	1571 - C2	URBANA		2			1								3
228	14	BÁCUM	760 - C1	URBANA													0
229	14	BÁCUM	761 - B	URBANA	3	2			1					1	3		10
230	14	BÁCUM	761 - C1	URBANA	4	2	1		3	1				2	10		23

N°	DISTRITO LOCAL	MUNICIPIO	SECCIÓN-CASILLA	TIPO DE SECCIÓN	1. VOLUNTARIO				2. INVOLUNTARIO				3. NO DEFINIDO		4. MAL CLASIFICADO		TOTAL
					1.1 No tiene marca alguna	1.2 Marca en toda o gran parte de la boleta	1.3 Marcas en 6 o más recuadros	1.4 Leyenda o texto que no corresponde al nombre, siglas o sobrenombre de algún candidato (a)	2.1 Marcas en 2 recuadros de partidos políticos no coaligados	2.2 Marcas en 3 recuadros de partidos políticos no coaligados	2.3 Marcas en 4 recuadros de partidos políticos no coaligados	2.4 Marcas en 5 recuadros de partidos políticos no coaligados	3.1 Otras formas de marcar	3.2 Marca, leyenda o texto en el espacio candidato (a) no registrado, distinto de un nombre y apellido	4.1 Voto Válido	4.2 Voto Nulo encontrado en el paquete de otra elección	
231	14	BÁCUM	764 - B	NO URBANA	6	1			4		1				1		13
232	14	BÁCUM	769 - C1	URBANA	3				4		1				1		9
233	14	EMPALME	1006 - B	URBANA		6											6
234	14	EMPALME	1008 - B	URBANA		1	1		1								3
235	14	EMPALME	1015 - B	NO URBANA		1			3					1	1		6
236	14	EMPALME	1015 - C1	NO URBANA		2	1		4				1	1			9
237	14	EMPALME	1018 - B	NO URBANA	2				2		1						5
238	14	EMPALME	1020 - C1	NO URBANA	2				1								3
239	14	GUAYMAS	1088 - B	NO URBANA	2	1			1					2	1		7
240	14	GUAYMAS	1091 - C2	NO URBANA	2				5	2	1						10
241	14	GUAYMAS	1095 - C2	URBANA	3		1	1		1							6
242	14	GUAYMAS	1097 - C1	NO URBANA	2		1		2					1	6		12
243	14	GUAYMAS	1098 - C4	NO URBANA	2					1			1				4
244	14	GUAYMAS	1099 - C1	NO URBANA													0
245	14	SAN IGNACIO RÍO MUERTO	1104 - C1	URBANA	3		1		2	1							7
246	14	SAN IGNACIO RÍO MUERTO	1106 - B	NO URBANA	4					1			1				6
247	15	CAJEME	848 - B	URBANA	1				1	1							3
248	15	CAJEME	862 - B	URBANA		3			3								6
249	15	CAJEME	865 - B	URBANA													0
250	15	CAJEME	880 - C1	URBANA					2								2
251	15	CAJEME	896 - C1	URBANA	1	1											2
252	15	CAJEME	897 - C1	URBANA	3	1			1				1				6
253	15	CAJEME	903 - B	URBANA		1											1
254	15	CAJEME	911 - C3	URBANA		1											1
255	15	CAJEME	912 - C3	URBANA		2											2
256	15	CAJEME	916 - C3	URBANA													0
257	15	CAJEME	916 - C4	URBANA	1				1								2
258	15	CAJEME	966 - C3	NO URBANA	2	2											4
259	15	CAJEME	968 - B	NO URBANA	4				4								8
260	15	CAJEME	972 - C1	NO URBANA													0
261	15	CAJEME	980 - C1	URBANA					1				1				2

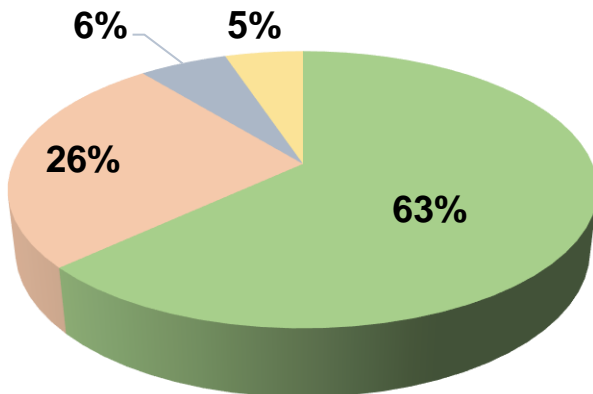
N°	DISTRITO LOCAL	MUNICIPIO	SECCIÓN-CASILLA	TIPO DE SECCIÓN	1. VOLUNTARIO				2. INVOLUNTARIO				3. NO DEFINIDO		4. MAL CLASIFICADO		TOTAL
					1.1 No tiene marca alguna	1.2 Marca en toda o gran parte de la boleta	1.3 Marcas en 6 o más recuadros	1.4 Leyenda o texto que no corresponde al nombre, siglas o sobrenombre de algún candidato (a)	2.1 Marcas en 2 recuadros de partidos políticos no coaligados	2.2 Marcas en 3 recuadros de partidos políticos no coaligados	2.3 Marcas en 4 recuadros de partidos políticos no coaligados	2.4 Marcas en 5 recuadros de partidos políticos no coaligados	3.1 Otras formas de marcar	3.2 Marca, leyenda o texto en el espacio candidato (a) no registrado, distinto de un nombre y apellido	4.1 Voto Válido	4.2 Voto Nulo encontrado en el paquete de otra elección	
262	15	CAJEME	1557 - C1	NO URBANA		4			1								5
263	15	CAJEME	1559 - B	NO URBANA													0
264	15	CAJEME	1561 - B	URBANA		5			1					1			7
265	16	CAJEME	775 - C1	URBANA		2			1					1			4
266	16	CAJEME	780 - C7	URBANA	1				1	1							3
267	16	CAJEME	785 - B	URBANA	1												1
268	16	CAJEME	786 - B	URBANA	2	4				1							7
269	16	CAJEME	786 - C5	URBANA		6											6
270	16	CAJEME	792 - C1	URBANA		4											4
271	16	CAJEME	798 - B	URBANA	2	1			2								5
272	16	CAJEME	814 - B	URBANA		1	1		5	1							8
273	16	CAJEME	829 - B	URBANA													0
274	16	CAJEME	940 - C1	URBANA		1				1							2
275	16	CAJEME	945 - C1	URBANA	2	4							1				7
276	16	CAJEME	945 - C3	URBANA	1	2								1			4
277	16	CAJEME	946 - B	URBANA	1	1			1	1							4
278	16	CAJEME	949 - C3	URBANA		2	1									4	7
279	16	CAJEME	949 - C7	URBANA		1	1			1							3
280	16	CAJEME	950 - C1	URBANA		1			2				1				4
281	16	CAJEME	951 - C7	URBANA	2	2	1		2					1			8
282	16	CAJEME	951 - C14	URBANA													0
283	16	CAJEME	951 - E1	URBANA	2	2	1										5
284	17	CAJEME	806 - C1	URBANA		2											2
285	17	CAJEME	807 - C1	URBANA		1			1								2
286	17	CAJEME	807 - C16	URBANA													0
287	17	CAJEME	855 - C1	URBANA		3	1		1								5
288	17	CAJEME	857 - C4	URBANA										1			1
289	17	CAJEME	875 - C1	URBANA					3	1		1					5
290	17	CAJEME	886 - C1	URBANA													0
291	17	CAJEME	887 - C7	NO URBANA		1								1			2
292	17	CAJEME	888 - B	URBANA		3											3
293	17	CAJEME	890 - B	URBANA													0
294	17	CAJEME	906 - B	URBANA	2	3			1		1			1	2		10

N°	DISTRITO LOCAL	MUNICIPIO	SECCIÓN-CASILLA	TIPO DE SECCIÓN	1. VOLUNTARIO				2. INVOLUNTARIO				3. NO DEFINIDO		4. MAL CLASIFICADO		TOTAL
					1.1 No tiene marca alguna	1.2 Marca en toda o gran parte de la boleta	1.3 Marcas en 6 o más recuadros	1.4 Leyenda o texto que no corresponde al nombre, siglas o sobrenombre de algún candidato (a)	2.1 Marcas en 2 recuadros de partidos políticos no coaligados	2.2 Marcas en 3 recuadros de partidos políticos no coaligados	2.3 Marcas en 4 recuadros de partidos políticos no coaligados	2.4 Marcas en 5 recuadros de partidos políticos no coaligados	3.1 Otras formas de marcar	3.2 Marca, leyenda o texto en el espacio candidato (a) no registrado, distinto de un nombre y apellido	4.1 Voto Válido	4.2 Voto Nulo encontrado en el paquete de otra elección	
295	17	CAJEME	907 - C2	URBANA	2	4			1								7
296	17	CAJEME	909 - B	URBANA													0
297	17	CAJEME	909 - C1	URBANA	1	3			1	1						6	
298	17	CAJEME	909 - C2	URBANA												0	
299	17	CAJEME	910 - C3	URBANA		2			1	1						4	
300	17	CAJEME	913 - B	URBANA		1			1							2	
301	17	CAJEME	920 - B	URBANA	2				1			1				4	
302	17	CAJEME	920 - C1	URBANA	4				4	1					2	11	
303	17	CAJEME	920 - C3	URBANA	2				1		1	1				5	
304	17	CAJEME	921 - B	URBANA						1						1	
305	17	CAJEME	956 - C3	NO URBANA		2			3							5	
306	17	CAJEME	957 - C1	URBANA	1				2				1			4	
307	17	CAJEME	960 - C1	NO URBANA	3	1						2				6	
308	18	ACONCHI	2 - C1	NO URBANA	14	4			1			1		1		21	
309	18	ARIZPE	42 - C1	NO URBANA	4	1			2				1			8	
310	18	BACADÉHUACHI	47 - B	NO URBANA	15								1			16	
311	18	BACERAC	52 - B	NO URBANA	2				2	1				3		8	
312	18	BAVIÁCORA	59 - B	NO URBANA	6	2			1				1			10	
313	18	BAVIÁCORA	63 - B	NO URBANA	11	1	1		2							15	
314	18	BAVISPE	65 - B	NO URBANA	30	1				1				1		33	
315	18	CUMPAS	96 - C1	NO URBANA	12	1	1		3					1		18	
316	18	ÍMURIS	117 - B	NO URBANA	5	3			1							9	
317	18	MOCTEZUMA	138 - B	URBANA		7										7	
318	18	NACUZARI DE GARCÍA	151 - C1	URBANA	6	3	1							1		11	
319	18	NACUZARI DE GARCÍA	156 - C2	URBANA	7	2							2			11	
320	18	RAYÓN	650 - C1	NO URBANA	20	3			1		1			2		27	
321	18	SAHUARIPA	234 - B	URBANA	11	2			1							14	
322	18	SAN MIGUEL DE HORCASITAS	743 - B	NO URBANA	15	1			3					3		22	
323	18	SAN MIGUEL DE HORCASITAS	744 - B	NO URBANA												0	
324	18	SANTA ANA	252 - B	URBANA	1	4	2		1	2			1			11	

N°	DISTRITO LOCAL	MUNICIPIO	SECCIÓN-CASILLA	TIPO DE SECCIÓN	1. VOLUNTARIO				2. INVOLUNTARIO				3. NO DEFINIDO		4. MAL CLASIFICADO		TOTAL
					1.1 No tiene marca alguna	1.2 Marca en toda o gran parte de la boleta	1.3 Marcas en 6 o más recuadros	1.4 Leyenda o texto que no corresponde al nombre, siglas o sobrenombre de algún candidato (a)	2.1 Marcas en 2 recuadros de partidos políticos no coaligados	2.2 Marcas en 3 recuadros de partidos políticos no coaligados	2.3 Marcas en 4 recuadros de partidos políticos no coaligados	2.4 Marcas en 5 recuadros de partidos políticos no coaligados	3.1 Otras formas de marcar	3.2 Marca, leyenda o texto en el espacio candidato (a) no registrado, distinto de un nombre y apellido	4.1 Voto Válido	4.2 Voto Nulo encontrado en el paquete de otra elección	
325	18	SANTA ANA	259 - B	NO URBANA	4	3	1		1			2					11
326	18	SUAQUI GRANDE	273 - B	NO URBANA	21	1	1								1		24
327	18	URES	747 - C1	NO URBANA													0
328	18	URES	748 - B	NO URBANA	7				2	3					1		13
329	18	URES	748 - C1	NO URBANA	6	2	1		1		1						11
330	18	URES	753 - B	NO URBANA	6	1	1		3	1	1		2	1			16
331	19	NAVOJOA	1230 - B	URBANA		4			2				1				7
332	19	NAVOJOA	1230 - C1	URBANA	2				3	1							6
333	19	NAVOJOA	1231 - B	URBANA													0
334	19	NAVOJOA	1232 - C1	URBANA		2			2								4
335	19	NAVOJOA	1241 - B	URBANA									1	2	1		4
336	19	NAVOJOA	1243 - C3	URBANA	2	2											4
337	19	NAVOJOA	1245 - C1	URBANA	1	1											2
338	19	NAVOJOA	1253 - B	URBANA													0
339	19	NAVOJOA	1254 - C1	URBANA	2				5	1							8
340	19	NAVOJOA	1258 - B	URBANA					3				1				4
341	19	NAVOJOA	1261 - C8	URBANA	1	1			1						2		5
342	19	NAVOJOA	1264 - C2	URBANA	6	1			1	1							9
343	19	NAVOJOA	1265 - C2	URBANA	1	2											3
344	19	NAVOJOA	1265 - C3	URBANA	1				2								3
345	19	NAVOJOA	1269 - B	URBANA	1	5			3								9
346	19	NAVOJOA	1274 - B	NO URBANA	2					2		1			1		6
347	19	NAVOJOA	1284 - B	NO URBANA													0
348	19	NAVOJOA	1284 - C1	NO URBANA													0
349	19	NAVOJOA	1288 - B	NO URBANA		5											5
350	19	NAVOJOA	1302 - B	URBANA													0
351	19	NAVOJOA	1303 - C1	URBANA	1	1					1						3
352	19	NAVOJOA	1303 - C5	URBANA	2	2					1						5
353	19	NAVOJOA	1304 - C1	URBANA		2			3						2		7
354	20	BENITO JUÁREZ	1151 - C1	URBANA	3	1			1			1					6
355	20	ETCHOJOA	1138 - C1	URBANA	4	2			4								10

N°	DISTRITO LOCAL	MUNICIPIO	SECCIÓN-CASILLA	TIPO DE SECCIÓN	1. VOLUNTARIO				2. INVOLUNTARIO				3. NO DEFINIDO		4. MAL CLASIFICADO		TOTAL	
					1.1 No tiene marca alguna	1.2 Marca en toda o gran parte de la boleta	1.3 Marcas en 6 o más recuadros	1.4 Leyenda o texto que no corresponde al nombre, siglas o sobrenombre de algún candidato (a)	2.1 Marcas en 2 recuadros de partidos políticos no coaligados	2.2 Marcas en 3 recuadros de partidos políticos no coaligados	2.3 Marcas en 4 recuadros de partidos políticos no coaligados	2.4 Marcas en 5 recuadros de partidos políticos no coaligados	3.1 Otras formas de marcar	3.2 Marca, leyenda o texto en el espacio candidato (a) no registrado, distinto de un nombre y apellido	4.1 Voto Válido	4.2 Voto Nulo encontrado en el paquete de otra elección		
356	20	ETCHOJOA	1138 - C2	URBANA					4							2		6
357	20	ETCHOJOA	1143 - B	NO URBANA	1								1			1		3
358	20	ETCHOJOA	1154 - B	NO URBANA	5													5
359	20	ETCHOJOA	1160 - C1	NO URBANA	2				1	2	2							7
360	20	ETCHOJOA	1161 - B	NO URBANA	6				2	1			1			8		18
361	20	ETCHOJOA	1165 - C1	NO URBANA	5				5	2						1		13
362	20	ETCHOJOA	1166 - B	NO URBANA		4			2		1							7
363	20	ETCHOJOA	1168 - C1	NO URBANA	6	1			4					4				15
364	20	ETCHOJOA	1174 - B	URBANA	7	1			3									11
365	20	ETCHOJOA	1174 - C2	URBANA	5	1			1	1								8
366	20	ETCHOJOA	1184 - B	NO URBANA														0
367	20	NAVOJOA	1285 - B	NO URBANA		4			1	2								7
368	20	NAVOJOA	1286 - B	NO URBANA	6	1			1				1			3		12
369	20	NAVOJOA	1286 - C1	NO URBANA														0
370	20	NAVOJOA	1300 - B	NO URBANA	7				2	1	1	1						12
371	21	ÁLAMOS	1124 - C1	NO URBANA		13			1	3			1			5		23
372	21	ÁLAMOS	1130 - C1	NO URBANA	16		1		1	1				1		1		21
373	21	ÁLAMOS	1137 - B	NO URBANA	15				4	2			1					22
374	21	HUATABAMPO	1192 - C1	URBANA	4	2			4	2								12
375	21	HUATABAMPO	1194 - B	URBANA		3			1									4
376	21	HUATABAMPO	1195 - B	URBANA	3	2	1		5	1			1					13
377	21	HUATABAMPO	1199 - B	URBANA	4				1									5
378	21	HUATABAMPO	1200 - B	URBANA		7			1				4					12
379	21	HUATABAMPO	1203 - B	NO URBANA	1	1			5			1				1		9
380	21	HUATABAMPO	1207 - C1	NO URBANA	6				2	3	1							12
381	21	HUATABAMPO	1209 - C1	NO URBANA	3	2				1								6
382	21	HUATABAMPO	1213 - C2	NO URBANA	12				5	1	1					2		21
383	21	HUATABAMPO	1217 - C2	NO URBANA	8	1			4				1			2		16
384	21	HUATABAMPO	1224 - C1	NO URBANA	5				2									7
385	21	HUATABAMPO	1226 - B	NO URBANA	6				4	1								11
386	21	HUATABAMPO	1228 - B	NO URBANA	5				3									8

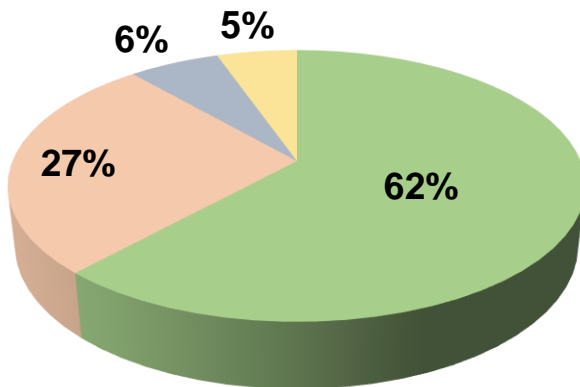
N°	DISTRITO LOCAL	MUNICIPIO	SECCIÓN-CASILLA	TIPO DE SECCIÓN	1. VOLUNTARIO				2. INVOLUNTARIO				3. NO DEFINIDO		4. MAL CLASIFICADO		TOTAL
					1.1 No tiene marca alguna	1.2 Marca en toda o gran parte de la boleta	1.3 Marcas en 6 o más recuadros	1.4 Leyenda o texto que no corresponde al nombre, siglas o sobrenombre de algún candidato (a)	2.1 Marcas en 2 recuadros de partidos políticos no coaligados	2.2 Marcas en 3 recuadros de partidos políticos no coaligados	2.3 Marcas en 4 recuadros de partidos políticos no coaligados	2.4 Marcas en 5 recuadros de partidos políticos no coaligados	3.1 Otras formas de marcar	3.2 Marca, leyenda o texto en el espacio candidato (a) no registrado, distinto de un nombre y apellido	4.1 Voto Válido	4.2 Voto Nulo encontrado en el paquete de otra elección	
387	21	QUIRIEGO	1307 - B	NO URBANA	10	2			2								14
388	21	ROSARIO	1315 - B	NO URBANA	5					2				1			8
389	3	CABORCA	328 - B	NO URBANA	11	3			1								15
390	18	SAN MIGUEL DE HORCASITAS	746 - C2	NO URBANA	17	2			2	3							24
391	21	ÁLAMOS	1133 - B	NO URBANA	29				2								31
392	21	YÉCORA	1320 - B	NO URBANA		35											35
TOTAL DE CASILLAS: 392					779	650	76	13	466	115	26	18	70	69	123	0	2405

Gráfica Resultados de Gubernatura por Casilla


■	Voluntario	1518	63%
■	Involuntario	625	26%
■	No definido	139	6%
■	Mal clasificado	123	5%
Total		2405	100%

Resultados de Gubernatura Estrato Bajo: 388 casillas, 2,300 Votos Nulos Clasificados

1. VOLUNTARIO				2. INVOLUNTARIO				3. NO DEFINIDO		4. MAL CLASIFICADO		TOTAL
1.1 No tiene marca alguna	1.2 Marca en toda o gran parte de la boleta	1.3 Marcas en 6 o más recuadros	1.4 Leyenda o texto que no corresponde al nombre, siglas o sobrenombre de algún candidato (a)	2.1 Marcas en 2 recuadros de partidos políticos no coaligados	2.2 Marcas en 3 recuadros de partidos políticos no coaligados	2.3 Marcas en 4 recuadros de partidos políticos no coaligados	2.4 Marcas en 5 recuadros de partidos políticos no coaligados	3.1 Otras formas de marcar	3.2 Marca, leyenda o texto en el espacio candidato (a) no registrado, distinto de un nombre y apellido	4.1 Voto Válido	4.2 Voto Nulo encontrado en el paquete de otra elección	
722	610	76	13	461	112	26	18	70	69	123	0	2300

Gráfica Resultados de Gubernatura Estrato Bajo: 388 casillas, 2,300 Votos Nulos Clasificados


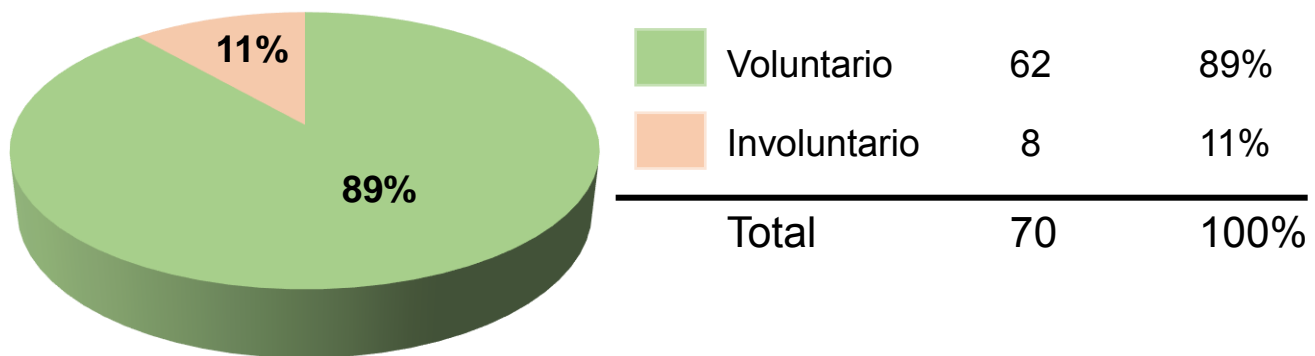
■	Voluntario	1421	62%
■	Involuntario	617	27%
■	No definido	139	6%
■	Mal clasificado	123	5%
Total		2300	100%

Para el **Estrato Bajo** se utilizaron la mayoría de las casillas de la muestra a excepción de las siguientes:

DISTRITO LOCAL	MUNICIPIO	SECCIÓN-CASILLA	TIPO DE SECCIÓN
3	CABORCA	328 - B	NO URBANA
18	SAN MIGUEL DE HORCASITAS	746 - C2	NO URBANA
21	ÁLAMOS	1133 - B	NO URBANA
21	YÉCORA	1320 - B	NO URBANA

Resultados de Gubernatura Estrato Medio: 3 casillas, 70 Votos Nulos Clasificados

1. VOLUNTARIO				2. INVOLUNTARIO				3. NO DEFINIDO		4. MAL CLASIFICADO		TOTAL
1.1 No tiene marca alguna	1.2 Marca en toda o gran parte de la boleta	1.3 Marcas en 6 o más recuadros	1.4 Leyenda o texto que no corresponde al nombre, siglas o sobrenombre de algún candidato (a)	2.1 Marcas en 2 recuadros de partidos políticos no coaligados	2.2 Marcas en 3 recuadros de partidos políticos no coaligados	2.3 Marcas en 4 recuadros de partidos políticos no coaligados	2.4 Marcas en 5 recuadros de partidos políticos no coaligados	3.1 Otras formas de marcar	3.2 Marca, leyenda o texto en el espacio candidato (a) no registrado, distinto de un nombre y apellido	4.1 Voto Válido	4.2 Voto Nulo encontrado en el paquete de otra elección	
57	5	0	0	5	3	0	0	0	0	0	0	70

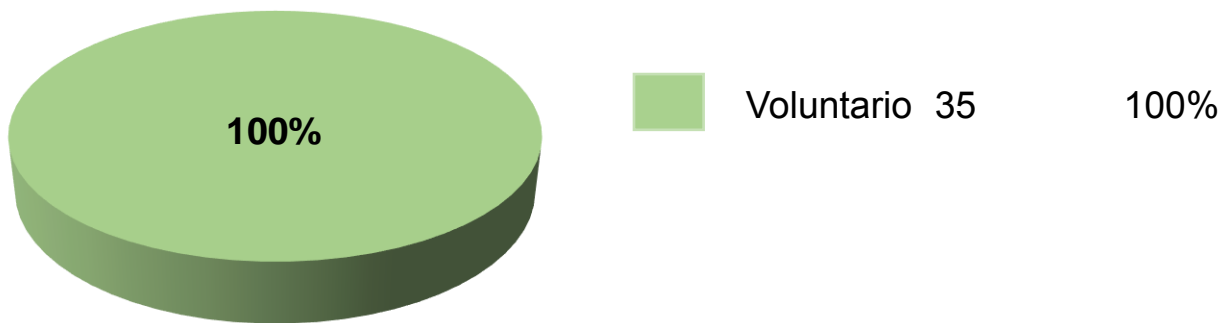
Gráfica Resultados de Gubernatura Estrato Medio: 3 casillas, 70 Votos Nulos Clasificados


Las casillas que fueron utilizadas de la muestra para el **Estrato Medio** fueron las siguientes:

DISTRITO LOCAL	MUNICIPIO	SECCIÓN-CASILLA	TIPO DE SECCIÓN
3	CABORCA	328 - B	NO URBANA
18	SAN MIGUEL DE HORCASITAS	746 - C2	NO URBANA
21	ÁLAMOS	1133 - B	NO URBANA

Resultados de Gubernatura Estrato Alto: 1 casilla, 35 Votos Nulos Clasificados

1. VOLUNTARIO				2. INVOLUNTARIO				3. NO DEFINIDO		4. MAL CLASIFICADO		TOTAL
1.1 No tiene marca alguna	1.2 Marca en toda o gran parte de la boleta	1.3 Marcas en 6 o más recuadros	1.4 Leyenda o texto que no corresponde al nombre, siglas o sobrenombre de algún candidato (a)	2.1 Marcas en 2 recuadros de partidos políticos no coaligados	2.2 Marcas en 3 recuadros de partidos políticos no coaligados	2.3 Marcas en 4 recuadros de partidos políticos no coaligados	2.4 Marcas en 5 recuadros de partidos políticos no coaligados	3.1 Otras formas de marcar	3.2 Marca, leyenda o texto en el espacio candidato (a) no registrado, distinto de un nombre y apellido	4.1 Voto Válido	4.2 Voto Nulo encontrado en el paquete de otra elección	
0	35	0	0	0	0	0	0	0	0	0	0	35

Gráfica Resultados de Gubernatura Estrato Alto: 1 casilla, 35 Votos Nulos Clasificados


La casilla que fue utilizada de la muestra para el **Estrato Alto** fue la siguiente:

DISTRITO LOCAL	MUNICIPIO	SECCIÓN-CASILLA	TIPO DE SECCIÓN
21	YÉCORA	1320 - B	NO URBANA

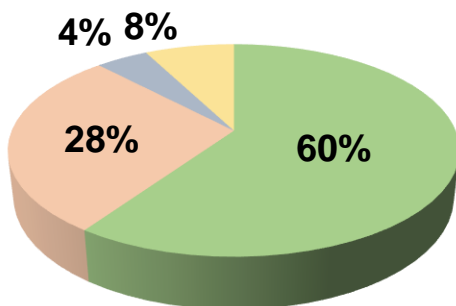
Resultados de la clasificación de los Votos Nulos de la Elección de Diputaciones Locales

La causa más frecuente de la anulación se define en color verde -

Resultados de **Diputaciones Locales** por Distrito Local:

DISTRITO LOCAL	TOTAL DE CASILLAS	1. VOLUNTARIO				2. INVOLUNTARIO				3. NO DEFINIDO		4. MAL CLASIFICADO		TOTAL
		1.1 No tiene marca alguna	1.2 Marca en toda o gran parte de la boleta	1.3 Marcas en 6 o más recuadros	1.4 Leyenda o texto que no corresponde al nombre, siglas o sobrenombre de algún candidato (a)	2.1 Marcas en 2 recuadros de partidos políticos no coaligados	2.2 Marcas en 3 recuadros de partidos políticos no coaligados	2.3 Marcas en 4 recuadros de partidos políticos no coaligados	2.4 Marcas en 5 recuadros de partidos políticos no coaligados	3.1 Otras formas de marcar	3.2 Marca, leyenda o texto en el espacio candidato (a) no registrado, distinto de un nombre y apellido	4.1 Voto Válido	4.2 Voto Nulo encontrado en el paquete de otra elección	
DISTRITO 1 - SAN LUIS RÍO COLORADO	17	14	24	3	1	16	5	5	1	4	1	1		75
DISTRITO 2 - PUERTO PEÑASCO	19	25	30	8	1	32	10	5	1	6	6	2		126
DISTRITO 3 - CABORCA	14	12	16	7	1	28	12	5	1	1	1			84
DISTRITO 4 - NOGALES	23	30	95	16	3	23	9	5	1	5	6	1		194
DISTRITO 5 - NOGALES	12	4	13	3		10	3	3						36
DISTRITO 6 - HERMOSILLO	21	15	40	8	6	13	2	1		1	6			92
DISTRITO 7 - AGUA PRIETA	18	16	63	6	2	32	12	2		2	2			137
DISTRITO 8 - HERMOSILLO	19	10	55	8	2	26	12	3	2	1	3	4		126
DISTRITO 9 - HERMOSILLO	21	19	61	13	5	25	5	1		4	8			141
DISTRITO 10 - HERMOSILLO	15	12	43	8	1	14	6	2		3	2			91
DISTRITO 11 - HERMOSILLO	22	20	44	8		26	13	4	1	5		4		125
DISTRITO 12 - HERMOSILLO	11	12	32	3	3	10	1			2	4	3	2	72

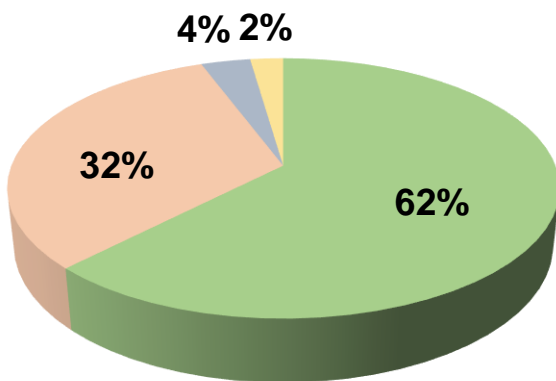
DISTRITO LOCAL	TOTAL DE CASILLAS	1. VOLUNTARIO				2. INVOLUNTARIO				3. NO DEFINIDO		4. MAL CLASIFICADO		TOTAL
		1.1 No tiene marca alguna	1.2 Marca en toda o gran parte de la boleta	1.3 Marcas en 6 o más recuadros	1.4 Leyenda o texto que no corresponde al nombre, siglas o sobrenombre de algún candidato (a)	2.1 Marcas en 2 recuadros de partidos políticos no coaligados	2.2 Marcas en 3 recuadros de partidos políticos no coaligados	2.3 Marcas en 4 recuadros de partidos políticos no coaligados	2.4 Marcas en 5 recuadros de partidos políticos no coaligados	3.1 Otras formas de marcar	3.2 Marca, leyenda o texto en el espacio candidato (a) no registrado, distinto de un nombre y apellido	4.1 Voto Válido	4.2 Voto Nulo encontrado en el paquete de otra elección	
DISTRITO 13 - GUAYMAS	23	21	45	3		13	5	1	1	1	5	166	1	262
DISTRITO 14 - EMPALME	15	22	20	4		22	9	1		1	2	1		82
DISTRITO 15 - CAJEME	21	28	46	6		38	18	3		2	5	5	1	152
DISTRITO 16 - CAJEME	21	27	41	7	1	22	13	3	1	1	4	5		125
DISTRITO 17 - CAJEME	22	20	58	2		27	7	2	2	2	4	4		128
DISTRITO 18 - SANTA ANA	29	106	129	10	1	41	7	7	2	2	5	6		316
DISTRITO 19 - NAVOJOA	18	16	31	2	1	31	12	3		1	4	3		104
DISTRITO 20 - ETCHOJOA	15	44	33	3		47	10	6	3	1	9	1	1	158
DISTRITO 21 - HUATABAMPO	16	58	82	6		43	9	5		2	3	6		214
TOTALES	392	531	1001	134	28	539	180	67	16	47	80	212	5	2840

Gráfica Resultados de Diputaciones Locales por Distrito Local


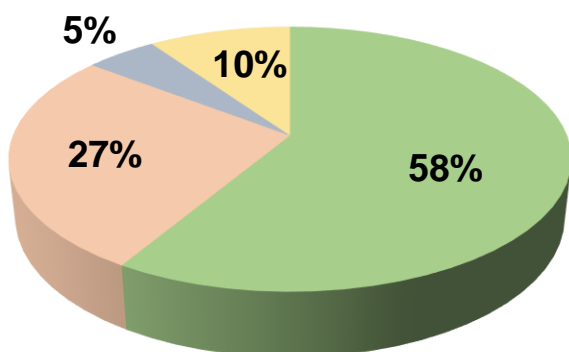
■	Voluntario	1694	60%
■	Involuntario	802	28%
■	No definido	127	4%
■	Mal clasificado	217	8%
Total		2840	100%

Resultados de Diputaciones Locales por Tipo de Sección (URBANA/NO URBANA):

TIPO DE SECCIÓN	TOTAL DE CASILLAS	1. VOLUNTARIO				2. INVOLUNTARIO				3. NO DEFINIDO		4. MAL CLASIFICADO		TOTAL
		1.1 No tiene marca alguna	1.2 Marca en toda o gran parte de la boleta	1.3 Marcas en 6 o más recuadros	1.4 Leyenda o texto que no corresponde al nombre, siglas o sobrenombre de algún candidato (a)	2.1 Marcas en 2 recuadros de partidos políticos no coaligados	2.2 Marcas en 3 recuadros de partidos políticos no coaligados	2.3 Marcas en 4 recuadros de partidos políticos no coaligados	2.4 Marcas en 5 recuadros de partidos políticos no coaligados	3.1 Otras formas de marcar	3.2 Marca, leyenda o texto en el espacio candidato (a) no registrado, distinto de un nombre y apellido	4.1 Voto Válido	4.2 Voto Nulo encontrado en el paquete de otra elección	
NO URBANA	82	224	239	27	2	170	57	19	6	9	18	16	2	789
URBANA	310	307	762	107	26	369	123	48	10	38	62	196	3	2051
TOTALES	392	531	1001	134	28	539	180	67	16	47	80	212	5	2840

Gráfica Resultados de Diputaciones Locales por Tipo de Sección (NO URBANA)


■ Voluntario	492	62%
■ Involuntario	252	32%
■ No definido	27	4%
■ Mal clasificado	18	2%
Total	789	100%


Gráfica Resultados de Diputaciones Locales por Tipo de Sección (URBANA)


■ Voluntario	1202	58%
■ Involuntario	550	27%
■ No definido	100	5%
■ Mal clasificado	199	10%
Total	2051	100%

Resultados de Diputaciones Locales por Casilla:

 La causa más frecuente de la anulación del voto se encuentra en color verde - 

 Municipios mayores de 100 mil habitantes se encuentra en color - 

 Municipios mayores de 30 mil y menores de 100 mil habitantes se encuentra en color - 

 Municipios menores de 30 mil habitantes se encuentra en color - 

 Estrato Bajo - 

 Estrato Medio - 

N°	DISTRITO LOCAL	MUNICIPIO	SECCIÓN-CASILLA	TIPO DE SECCIÓN	1. VOLUNTARIO				2. INVOLUNTARIO				3. NO DEFINIDO		4. MAL CLASIFICADO		TOTAL
					1.1 No tiene marca alguna	1.2 Marca en toda o gran parte de la boleta	1.3 Marcas en 6 o más recuadros	1.4 Leyenda o texto que no corresponde al nombre, siglas o sobrenombre de algún candidato (a)	2.1 Marcas en 2 recuadros de partidos políticos no coaligados	2.2 Marcas en 3 recuadros de partidos políticos no coaligados	2.3 Marcas en 4 recuadros de partidos políticos no coaligados	2.4 Marcas en 5 recuadros de partidos políticos no coaligados	3.1 Otras formas de marcar	3.2 Marca, leyenda o texto en el espacio candidato (a) no registrado, distinto de un nombre y apellido	4.1 Voto Válido	4.2 Voto Nulo encontrado en el paquete de otra elección	
1	1	SAN LUIS RÍO COLORADO	654 - B	URBANA					1	1	1						3
2	1	SAN LUIS RÍO COLORADO	656 - B	URBANA	1	2											3
3	1	SAN LUIS RÍO COLORADO	657 - B	URBANA		2				1			1				4
4	1	SAN LUIS RÍO COLORADO	667 - C1	URBANA		3											3
5	1	SAN LUIS RÍO COLORADO	670 - C2	URBANA		3											3
6	1	SAN LUIS RÍO COLORADO	670 - C3	URBANA	2	3	1	1	1		1						9
7	1	SAN LUIS RÍO COLORADO	679 - B	URBANA	1				1								2
8	1	SAN LUIS RÍO COLORADO	681 - B	URBANA	2	2			3	1	1		2				11
9	1	SAN LUIS RÍO COLORADO	684 - B	URBANA					2								2
10	1	SAN LUIS RÍO COLORADO	695 - B	URBANA		2				1			1				4
11	1	SAN LUIS RÍO COLORADO	706 - C1	URBANA	1	1			3		1		1				7
12	1	SAN LUIS RÍO COLORADO	710 - C1	URBANA	2	1			2		1						6
13	1	SAN LUIS RÍO COLORADO	710 - C3	URBANA	3	3	2								1		9
14	1	SAN LUIS RÍO COLORADO	717 - C1	URBANA	1	1						1					3
15	1	SAN LUIS RÍO COLORADO	722 - B	URBANA													0
16	1	SAN LUIS RÍO COLORADO	727 - B	URBANA		1											1

N°	DISTRITO LOCAL	MUNICIPIO	SECCIÓN-CASILLA	TIPO DE SECCIÓN	1. VOLUNTARIO				2. INVOLUNTARIO				3. NO DEFINIDO		4. MAL CLASIFICADO		TOTAL
					1.1 No tiene marca alguna	1.2 Marca en toda o gran parte de la boleta	1.3 Marcas en 6 o más recuadros	1.4 Leyenda o texto que no corresponde al nombre, siglas o sobrenombre de algún candidato (a)	2.1 Marcas en 2 recuadros de partidos políticos no coaligados	2.2 Marcas en 3 recuadros de partidos políticos no coaligados	2.3 Marcas en 4 recuadros de partidos políticos no coaligados	2.4 Marcas en 5 recuadros de partidos políticos no coaligados	3.1 Otras formas de marcar	3.2 Marca, leyenda o texto en el espacio candidato (a) no registrado, distinto de un nombre y apellido	4.1 Voto Válido	4.2 Voto Nulo encontrado en el paquete de otra elección	
17	1	SAN LUIS RÍO COLORADO	735 - B	NO URBANA	1				3	1							5
18	2	PUERTO PEÑASCO	632 - C5	URBANA	1	1	1		2	1	1		1				8
19	2	PUERTO PEÑASCO	633 - C1	URBANA		3			1	1			1				6
20	2	PUERTO PEÑASCO	636 - C2	URBANA					2								2
21	2	PUERTO PEÑASCO	637 - B	URBANA	4	3	1		4	1							13
22	2	PUERTO PEÑASCO	638 - C8	URBANA	3	1			2		1		1				8
23	2	PUERTO PEÑASCO	644 - C1	URBANA	2	1	2		1		1			1	1		9
24	2	PUERTO PEÑASCO	644 - C2	URBANA		2	1		4	1							8
25	2	PUERTO PEÑASCO	644 - C3	URBANA													0
26	2	SAN LUIS RÍO COLORADO	661 - C2	URBANA		5			1								6
27	2	SAN LUIS RÍO COLORADO	661 - C10	URBANA	3	3			1				2				9
28	2	SAN LUIS RÍO COLORADO	729 - C5	URBANA	1	1	1		1	2			1	1	1		9
29	2	SAN LUIS RÍO COLORADO	729 - C16	URBANA	1	1			2	1				1			6
30	2	SAN LUIS RÍO COLORADO	730 - C2	URBANA			1		3	1			1				6
31	2	SAN LUIS RÍO COLORADO	730 - C7	URBANA	3	2	1	1	1					1			9
32	2	SAN LUIS RÍO COLORADO	730 - C9	URBANA	2	3					1	1					7
33	2	SAN LUIS RÍO COLORADO	731 - C2	URBANA	4	2			1				1				8
34	2	SAN LUIS RÍO COLORADO	737 - E1	URBANA		1			3								4
35	2	SAN LUIS RÍO COLORADO	740 - B	URBANA		1			1	1	1						4
36	2	SAN LUIS RÍO COLORADO	742 - B	URBANA	1				2	1							4
37	3	CABORCA	295 - C7	URBANA		1	1		2	2	1		1	1			9
38	3	CABORCA	297 - C4	URBANA													0
39	3	CABORCA	301 - B	URBANA		5											5
40	3	CABORCA	303 - B	URBANA	2	2	1		2								7
41	3	CABORCA	306 - C1	URBANA	1	3			3	1	1						9

N°	DISTRITO LOCAL	MUNICIPIO	SECCIÓN-CASILLA	TIPO DE SECCIÓN	1. VOLUNTARIO				2. INVOLUNTARIO				3. NO DEFINIDO		4. MAL CLASIFICADO		TOTAL
					1.1 No tiene marca alguna	1.2 Marca en toda o gran parte de la boleta	1.3 Marcas en 6 o más recuadros	1.4 Leyenda o texto que no corresponde al nombre, siglas o sobrenombre de algún candidato (a)	2.1 Marcas en 2 recuadros de partidos políticos no coaligados	2.2 Marcas en 3 recuadros de partidos políticos no coaligados	2.3 Marcas en 4 recuadros de partidos políticos no coaligados	2.4 Marcas en 5 recuadros de partidos políticos no coaligados	3.1 Otras formas de marcar	3.2 Marca, leyenda o texto en el espacio candidato (a) no registrado, distinto de un nombre y apellido	4.1 Voto Válido	4.2 Voto Nulo encontrado en el paquete de otra elección	
42	3	CABORCA	311 - C1	NO URBANA	1	2	3				1						7
43	3	CABORCA	313 - C1	URBANA	1	1			5	2							9
44	3	CABORCA	324 - E1	NO URBANA	2	1				1							4
45	3	CABORCA	326 - C1	NO URBANA	1		1		3	4							9
46	3	GENERAL PLUTARCO ELÍAS CALLES	1327 - C1	URBANA					1		1						2
47	3	GENERAL PLUTARCO ELÍAS CALLES	1328 - B	URBANA			1										1
48	3	PITIQUITO	629 - B	NO URBANA	2	1			4	1	1						9
49	3	TUBUTAMA	283 - B	NO URBANA													0
50	3	TUBUTAMA	285 - C1	NO URBANA	2			1	8	1		1					13
51	4	MAGDALENA	126 - C1	URBANA	7	6			1	3			1				18
52	4	MAGDALENA	126 - C4	URBANA		8	1		2			1					12
53	4	MAGDALENA	127 - B	URBANA	4	8	2		1	1							16
54	4	MAGDALENA	131 - C1	URBANA	10	12	4	1	1		1	1	1	1			31
55	4	MAGDALENA	131 - C3	URBANA	3	7			1		1		1	1			14
56	4	NOGALES	215 - C3	URBANA		2			2		1						5
57	4	NOGALES	217 - C3	URBANA	1	5			1				1		1		9
58	4	NOGALES	217 - C15	URBANA		1			2								3
59	4	NOGALES	1378 - B	URBANA		4		1	1								6
60	4	NOGALES	1383 - B	URBANA	1	3			1		1						6
61	4	NOGALES	1389 - C1	URBANA		5	4		2	1			1				13
62	4	NOGALES	1394 - B	URBANA										1			1
63	4	NOGALES	1408 - C1	NO URBANA		3			1								4
64	4	NOGALES	1410 - C2	URBANA		1			1								2
65	4	NOGALES	1412 - B	URBANA													0
66	4	NOGALES	1414 - C1	URBANA		3	1	1	2								7
67	4	NOGALES	1415 - B	URBANA					1				1	1			3
68	4	NOGALES	1416 - B	URBANA		3			2	1				1			7
69	4	NOGALES	1428 - B	URBANA		3				1							4
70	4	NOGALES	1431 - B	URBANA		7											7
71	4	NOGALES	1435 - B	URBANA		6											6

N°	DISTRITO LOCAL	MUNICIPIO	SECCIÓN-CASILLA	TIPO DE SECCIÓN	1. VOLUNTARIO				2. INVOLUNTARIO				3. NO DEFINIDO		4. MAL CLASIFICADO		TOTAL
					1.1 No tiene marca alguna	1.2 Marca en toda o gran parte de la boleta	1.3 Marcas en 6 o más recuadros	1.4 Leyenda o texto que no corresponde al nombre, siglas o sobrenombre de algún candidato (a)	2.1 Marcas en 2 recuadros de partidos políticos no coaligados	2.2 Marcas en 3 recuadros de partidos políticos no coaligados	2.3 Marcas en 4 recuadros de partidos políticos no coaligados	2.4 Marcas en 5 recuadros de partidos políticos no coaligados	3.1 Otras formas de marcar	3.2 Marca, leyenda o texto en el espacio candidato (a) no registrado, distinto de un nombre y apellido	4.1 Voto Válido	4.2 Voto Nulo encontrado en el paquete de otra elección	
72	4	NOGALES	1439 - C1	URBANA	1	3	2		1	1							8
73	4	SANTA CRUZ	264 - B	NO URBANA	3	5	2			1	1						12
74	5	NOGALES	162 - C2	URBANA													0
75	5	NOGALES	163 - C1	URBANA													0
76	5	NOGALES	164 - C2	URBANA													0
77	5	NOGALES	165 - C1	URBANA													0
78	5	NOGALES	187 - B	URBANA		3			1								4
79	5	NOGALES	199 - C2	URBANA		3	1		1	1							6
80	5	NOGALES	205 - B	URBANA	2	1			4	2	2						11
81	5	NOGALES	210 - C2	URBANA		3			3								6
82	5	NOGALES	214 - C7	URBANA	1	2	1				1						5
83	5	NOGALES	214 - C8	URBANA	1	1	1		1								4
84	5	NOGALES	221 - C1	URBANA													0
85	5	NOGALES	1369 - B	URBANA													0
86	6	HERMOSILLO	499 - B	URBANA													0
87	6	HERMOSILLO	503 - C1	URBANA													0
88	6	HERMOSILLO	504 - B	URBANA		6		1	2					1			10
89	6	HERMOSILLO	518 - B	URBANA													0
90	6	HERMOSILLO	524 - C3	URBANA		3			1								4
91	6	HERMOSILLO	524 - C6	URBANA		4			1								5
92	6	HERMOSILLO	532 - C4	URBANA													0
93	6	HERMOSILLO	532 - C16	URBANA		6	2	1					1	2			12
94	6	HERMOSILLO	533 - C4	NO URBANA	1	2											3
95	6	HERMOSILLO	534 - C1	URBANA		3			2		1						6
96	6	HERMOSILLO	536 - B	URBANA													0
97	6	HERMOSILLO	537 - C1	URBANA	1	6	1										8
98	6	HERMOSILLO	537 - C2	URBANA													0
99	6	HERMOSILLO	552 - B	URBANA													0
100	6	HERMOSILLO	554 - C3	URBANA	1	3	1	1						1			7
101	6	HERMOSILLO	559 - B	URBANA	4	3	2	1						1			11
102	6	HERMOSILLO	568 - C2	URBANA	3				4	1							8
103	6	HERMOSILLO	569 - C7	URBANA	5	2	1	1	2	1							12

N°	DISTRITO LOCAL	MUNICIPIO	SECCIÓN-CASILLA	TIPO DE SECCIÓN	1. VOLUNTARIO				2. INVOLUNTARIO				3. NO DEFINIDO		4. MAL CLASIFICADO		TOTAL
					1.1 No tiene marca alguna	1.2 Marca en toda o gran parte de la boleta	1.3 Marcas en 6 o más recuadros	1.4 Leyenda o texto que no corresponde al nombre, siglas o sobrenombre de algún candidato (a)	2.1 Marcas en 2 recuadros de partidos políticos no coaligados	2.2 Marcas en 3 recuadros de partidos políticos no coaligados	2.3 Marcas en 4 recuadros de partidos políticos no coaligados	2.4 Marcas en 5 recuadros de partidos políticos no coaligados	3.1 Otras formas de marcar	3.2 Marca, leyenda o texto en el espacio candidato (a) no registrado, distinto de un nombre y apellido	4.1 Voto Válido	4.2 Voto Nulo encontrado en el paquete de otra elección	
104	6	HERMOSILLO	1398 - C1	URBANA		2	1	1	1					1			6
105	6	HERMOSILLO	1403 - C2	URBANA													0
106	6	HERMOSILLO	1404 - C2	URBANA													0
107	7	AGUA PRIETA	9 - C3	URBANA	1	6	3		3								13
108	7	AGUA PRIETA	10 - B	URBANA		6				2							8
109	7	AGUA PRIETA	10 - C2	URBANA	2	2		1	2		1						8
110	7	AGUA PRIETA	17 - B	NO URBANA													0
111	7	AGUA PRIETA	17 - C2	NO URBANA	2	1			3	2							8
112	7	AGUA PRIETA	21 - C1	URBANA	1	1	1		1								4
113	7	AGUA PRIETA	23 - C2	NO URBANA	1	1							2				4
114	7	AGUA PRIETA	23 - C3	NO URBANA		3			3	1							7
115	7	AGUA PRIETA	24 - B	URBANA													0
116	7	AGUA PRIETA	24 - C8	URBANA	3				1								4
117	7	AGUA PRIETA	26 - C2	URBANA		8			3	1	1						13
118	7	AGUA PRIETA	28 - B	NO URBANA	1					1							2
119	7	CANANEA	72 - C2	URBANA	2	1			2	1				1			7
120	7	CANANEA	74 - C1	URBANA	2	2			1	1				1			7
121	7	CANANEA	75 - C1	URBANA		10				1							11
122	7	CANANEA	82 - C2	URBANA	1	5	1	1	2								10
123	7	FRONTERAS	101 - B	URBANA		8	1		6	1							16
124	7	NACO	144 - C1	URBANA		9			5	1							15
125	8	HERMOSILLO	351 - B	URBANA	3	1				1	1						6
126	8	HERMOSILLO	351 - C2	URBANA		4	1		1						3		9
127	8	HERMOSILLO	374 - C6	URBANA		5			1	1		1					8
128	8	HERMOSILLO	374 - C9	URBANA		2			2								4
129	8	HERMOSILLO	1332 - C4	URBANA		6	1							1			8
130	8	HERMOSILLO	1332 - C24	URBANA		2											2
131	8	HERMOSILLO	1343 - B	URBANA		3	2		2					1			8
132	8	HERMOSILLO	1346 - C2	URBANA		4			1								5
133	8	HERMOSILLO	1347 - C1	URBANA		2		1	1				1				5
134	8	HERMOSILLO	1349 - C1	URBANA				1	2	1							4
135	8	HERMOSILLO	1354 - B	URBANA		4	1		5								10

N°	DISTRITO LOCAL	MUNICIPIO	SECCIÓN-CASILLA	TIPO DE SECCIÓN	1. VOLUNTARIO				2. INVOLUNTARIO				3. NO DEFINIDO		4. MAL CLASIFICADO		TOTAL	
					1.1 No tiene marca alguna	1.2 Marca en toda o gran parte de la boleta	1.3 Marcas en 6 o más recuadros	1.4 Leyenda o texto que no corresponde al nombre, siglas o sobrenombre de algún candidato (a)	2.1 Marcas en 2 recuadros de partidos políticos no coaligados	2.2 Marcas en 3 recuadros de partidos políticos no coaligados	2.3 Marcas en 4 recuadros de partidos políticos no coaligados	2.4 Marcas en 5 recuadros de partidos políticos no coaligados	3.1 Otras formas de marcar	3.2 Marca, leyenda o texto en el espacio candidato (a) no registrado, distinto de un nombre y apellido	4.1 Voto Válido	4.2 Voto Nulo encontrado en el paquete de otra elección		
136	8	HERMOSILLO	1355 - C1	URBANA		1				1	2					1		5
137	8	HERMOSILLO	1357 - B	URBANA	3	5	1				1							10
138	8	HERMOSILLO	1358 - B	URBANA	1	3	1			4	4	1	1		1			16
139	8	HERMOSILLO	1359 - C1	URBANA		4				1								5
140	8	HERMOSILLO	1444 - B	NO URBANA	1	2				1								4
141	8	HERMOSILLO	1445 - B	URBANA	1	1				1								3
142	8	HERMOSILLO	1446 - B	URBANA	1	4	1			1		1						8
143	8	HERMOSILLO	1448 - B	URBANA		2				2	2							6
144	9	HERMOSILLO	376 - C1	URBANA	2	3	1			4								10
145	9	HERMOSILLO	387 - B	URBANA	3	6				1	1				2			13
146	9	HERMOSILLO	388 - C1	URBANA	1		1							1				3
147	9	HERMOSILLO	392 - C2	URBANA		3				1					1			5
148	9	HERMOSILLO	395 - B	URBANA		2		1							1			4
149	9	HERMOSILLO	396 - C1	URBANA	1	3	2			2		1						9
150	9	HERMOSILLO	398 - B	URBANA	1	7									1			9
151	9	HERMOSILLO	401 - C1	URBANA	2	3				2					1			8
152	9	HERMOSILLO	401 - C2	URBANA	1	4	1			5								11
153	9	HERMOSILLO	403 - C1	URBANA		4	1								1			6
154	9	HERMOSILLO	410 - B	URBANA	3	3												6
155	9	HERMOSILLO	410 - C1	URBANA	3	2		1										6
156	9	HERMOSILLO	412 - B	URBANA	1	4	1			1				1				8
157	9	HERMOSILLO	426 - B	URBANA		4				3	2							9
158	9	HERMOSILLO	441 - C1	URBANA		1	1				2							4
159	9	HERMOSILLO	443 - C1	URBANA	1	4	3	1										9
160	9	HERMOSILLO	447 - C1	URBANA		3	1			2								6
161	9	HERMOSILLO	451 - B	URBANA		2	1			2				1				6
162	9	HERMOSILLO	476 - B	URBANA						2								2
163	9	HERMOSILLO	1361 - B	URBANA		2		2						1	1			6
164	9	HERMOSILLO	1506 - B	NO URBANA		1												1
165	10	HERMOSILLO	339 - C3	URBANA	1	7	2			3								13
166	10	HERMOSILLO	341 - C8	URBANA		3	1											4
167	10	HERMOSILLO	341 - E1	URBANA		2		1		1								4

N°	DISTRITO LOCAL	MUNICIPIO	SECCIÓN-CASILLA	TIPO DE SECCIÓN	1. VOLUNTARIO				2. INVOLUNTARIO				3. NO DEFINIDO		4. MAL CLASIFICADO		TOTAL
					1.1 No tiene marca alguna	1.2 Marca en toda o gran parte de la boleta	1.3 Marcas en 6 o más recuadros	1.4 Leyenda o texto que no corresponde al nombre, siglas o sobrenombre de algún candidato (a)	2.1 Marcas en 2 recuadros de partidos políticos no coaligados	2.2 Marcas en 3 recuadros de partidos políticos no coaligados	2.3 Marcas en 4 recuadros de partidos políticos no coaligados	2.4 Marcas en 5 recuadros de partidos políticos no coaligados	3.1 Otras formas de marcar	3.2 Marca, leyenda o texto en el espacio candidato (a) no registrado, distinto de un nombre y apellido	4.1 Voto Válido	4.2 Voto Nulo encontrado en el paquete de otra elección	
168	10	HERMOSILLO	341 - E1 C1	URBANA		2			1	1							4
169	10	HERMOSILLO	343 - C6	URBANA	1	2	1		1					1			6
170	10	HERMOSILLO	344 - B	URBANA	1	3	1		1	1							7
171	10	HERMOSILLO	345 - B	URBANA	3	3	1		1		1		1				10
172	10	HERMOSILLO	345 - C2	URBANA	2	1			1				2				6
173	10	HERMOSILLO	346 - C1	URBANA	1	2	1			1							5
174	10	HERMOSILLO	359 - C5	URBANA		4	1										5
175	10	HERMOSILLO	361 - B	URBANA	1	2			2	3							8
176	10	HERMOSILLO	370 - B	URBANA		2			1		1						4
177	10	HERMOSILLO	370 - C1	URBANA		3			1								4
178	10	HERMOSILLO	371 - C1	URBANA	1	3											4
179	10	HERMOSILLO	378 - C1	URBANA	1	4			1				1				7
180	11	HERMOSILLO	571 - C7	URBANA		4			1								5
181	11	HERMOSILLO	573 - B	URBANA		1			2								3
182	11	HERMOSILLO	578 - C1	URBANA	1	2			1								4
183	11	HERMOSILLO	590 - S2	NO URBANA	1	4	1		10	11			2		1		30
184	11	HERMOSILLO	601 - C6	URBANA	5	2			3		2		2				14
185	11	HERMOSILLO	601 - C14	URBANA	2				5								7
186	11	HERMOSILLO	605 - C4	URBANA	3		1		2								6
187	11	HERMOSILLO	616 - B	NO URBANA	5	1	1		1	1							9
188	11	HERMOSILLO	1407 - B	NO URBANA													0
189	11	HERMOSILLO	1442 - C1	NO URBANA		2						1					3
190	11	HERMOSILLO	1443 - C1	NO URBANA		5	1				1						7
191	11	HERMOSILLO	1483 - B	URBANA	1	6									2		9
192	11	HERMOSILLO	1490 - B	URBANA	1	1	1										3
193	11	HERMOSILLO	1495 - C1	URBANA					1		1						2
194	11	HERMOSILLO	1502 - B	URBANA		5											5
195	11	HERMOSILLO	1531 - C1	URBANA		3							1				4
196	11	HERMOSILLO	1535 - C1	URBANA	1	3									1		5
197	11	HERMOSILLO	1536 - C1	URBANA		2											2
198	11	HERMOSILLO	1537 - C1	URBANA		1	2			1							4
199	11	HERMOSILLO	1542 - B	URBANA													0

N°	DISTRITO LOCAL	MUNICIPIO	SECCIÓN-CASILLA	TIPO DE SECCIÓN	1. VOLUNTARIO				2. INVOLUNTARIO				3. NO DEFINIDO		4. MAL CLASIFICADO		TOTAL
					1.1 No tiene marca alguna	1.2 Marca en toda o gran parte de la boleta	1.3 Marcas en 6 o más recuadros	1.4 Leyenda o texto que no corresponde al nombre, siglas o sobrenombre de algún candidato (a)	2.1 Marcas en 2 recuadros de partidos políticos no coaligados	2.2 Marcas en 3 recuadros de partidos políticos no coaligados	2.3 Marcas en 4 recuadros de partidos políticos no coaligados	2.4 Marcas en 5 recuadros de partidos políticos no coaligados	3.1 Otras formas de marcar	3.2 Marca, leyenda o texto en el espacio candidato (a) no registrado, distinto de un nombre y apellido	4.1 Voto Válido	4.2 Voto Nulo encontrado en el paquete de otra elección	
200	11	HERMOSILLO	1542 - C1	URBANA													0
201	11	HERMOSILLO	1543 - C1	URBANA		2	1										3
202	12	HERMOSILLO	414 - C2	URBANA	1								1		1		3
203	12	HERMOSILLO	418 - C1	URBANA	1	3			1								5
204	12	HERMOSILLO	507 - B	URBANA	1	3			1					1			6
205	12	HERMOSILLO	541 - B	URBANA	4				1							1	6
206	12	HERMOSILLO	581 - C2	URBANA													0
207	12	HERMOSILLO	584 - B	URBANA		8	1	1	1	1			1	1			14
208	12	HERMOSILLO	584 - C1	URBANA		8	1	1	1								11
209	12	HERMOSILLO	589 - C4	NO URBANA	4	5		1	5					2			17
210	12	HERMOSILLO	1530 - B	URBANA	1	3											4
211	12	HERMOSILLO	1540 - B	URBANA		2	1								1	2	6
212	12	HERMOSILLO	1549 - C1	URBANA													0
213	13	GUAYMAS	1026 - B	URBANA		2				1	1			1			5
214	13	GUAYMAS	1026 - C1	URBANA		4			1								5
215	13	GUAYMAS	1028 - B	URBANA		3	1		2								6
216	13	GUAYMAS	1035 - B	URBANA	1	1				1						1	4
217	13	GUAYMAS	1039 - B	URBANA													0
218	13	GUAYMAS	1046 - C1	URBANA	2	1	1										4
219	13	GUAYMAS	1047 - S1	URBANA	6	1							1	1	160		169
220	13	GUAYMAS	1049 - B	URBANA	3	3			1								7
221	13	GUAYMAS	1051 - B	URBANA													0
222	13	GUAYMAS	1054 - C1	URBANA	2	5										1	8
223	13	GUAYMAS	1060 - C1	URBANA	1	1				1						1	4
224	13	GUAYMAS	1062 - C1	URBANA													0
225	13	GUAYMAS	1067 - C1	URBANA		4			1					1			6
226	13	GUAYMAS	1073 - B	URBANA	2	2			4	1				2			11
227	13	GUAYMAS	1079 - C1	URBANA													0
228	13	GUAYMAS	1080 - B	URBANA	1	3						1				4	9
229	13	GUAYMAS	1083 - B	NO URBANA		12	1		2	1							16
230	13	GUAYMAS	1090 - E1	NO URBANA	3	1			2								6

N°	DISTRITO LOCAL	MUNICIPIO	SECCIÓN-CASILLA	TIPO DE SECCIÓN	1. VOLUNTARIO				2. INVOLUNTARIO				3. NO DEFINIDO		4. MAL CLASIFICADO		TOTAL
					1.1 No tiene marca alguna	1.2 Marca en toda o gran parte de la boleta	1.3 Marcas en 6 o más recuadros	1.4 Leyenda o texto que no corresponde al nombre, siglas o sobrenombre de algún candidato (a)	2.1 Marcas en 2 recuadros de partidos políticos no coaligados	2.2 Marcas en 3 recuadros de partidos políticos no coaligados	2.3 Marcas en 4 recuadros de partidos políticos no coaligados	2.4 Marcas en 5 recuadros de partidos políticos no coaligados	3.1 Otras formas de marcar	3.2 Marca, leyenda o texto en el espacio candidato (a) no registrado, distinto de un nombre y apellido	4.1 Voto Válido	4.2 Voto Nulo encontrado en el paquete de otra elección	
231	13	GUAYMAS	1520 - B	URBANA		2											2
232	13	GUAYMAS	1521 - C1	URBANA													0
233	13	GUAYMAS	1523 - C3	URBANA													0
234	13	GUAYMAS	1528 - B	URBANA													0
235	13	GUAYMAS	1571 - C3	URBANA													0
236	14	BÁCUM	762 - C2	NO URBANA	3	1	2		4								10
237	14	BÁCUM	769 - B	URBANA	2	1			2	1							6
238	14	EMPALME	995 - C1	URBANA											1		1
239	14	EMPALME	998 - C5	URBANA	5	2	1		2	1							11
240	14	EMPALME	1002 - B	URBANA		3			2		1						6
241	14	EMPALME	1014 - B	URBANA	1	3			2								6
242	14	EMPALME	1015 - B	URBANA	2				3	1			2				8
243	14	EMPALME	1021 - C1	NO URBANA		1	1			1							3
244	14	GUAYMAS	1089 - B	NO URBANA		5											5
245	14	GUAYMAS	1094 - C1	URBANA													0
246	14	GUAYMAS	1096 - B	URBANA	1					1							2
247	14	GUAYMAS	1099 - C1	NO URBANA	5				1								6
248	14	SAN IGNACIO RÍO MUERTO	1102 - C1	URBANA	1	1			1				1				4
249	14	SAN IGNACIO RÍO MUERTO	1104 - B	URBANA	1	3			4	3							11
250	14	SAN IGNACIO RÍO MUERTO	1108 - E1	NO URBANA	1				1	1							3
251	15	CAJEME	830 - C1	URBANA	5	8	1		1	2							17
252	15	CAJEME	830 - C2	URBANA	2				1	3			1				7
253	15	CAJEME	838 - C1	URBANA	1	2			2	1							6
254	15	CAJEME	848 - C1	URBANA		3			2	1	1						7
255	15	CAJEME	849 - B	URBANA	3	2			2	1			3				11
256	15	CAJEME	849 - C1	URBANA													0
257	15	CAJEME	854 - B	URBANA	4	5			2								11
258	15	CAJEME	861 - C1	URBANA		4			2	2							8
259	15	CAJEME	903 - C1	URBANA		1			4	1	1						7
260	15	CAJEME	911 - B	URBANA		4	1		2								7
261	15	CAJEME	915 - B	URBANA		3	1		1						1		6

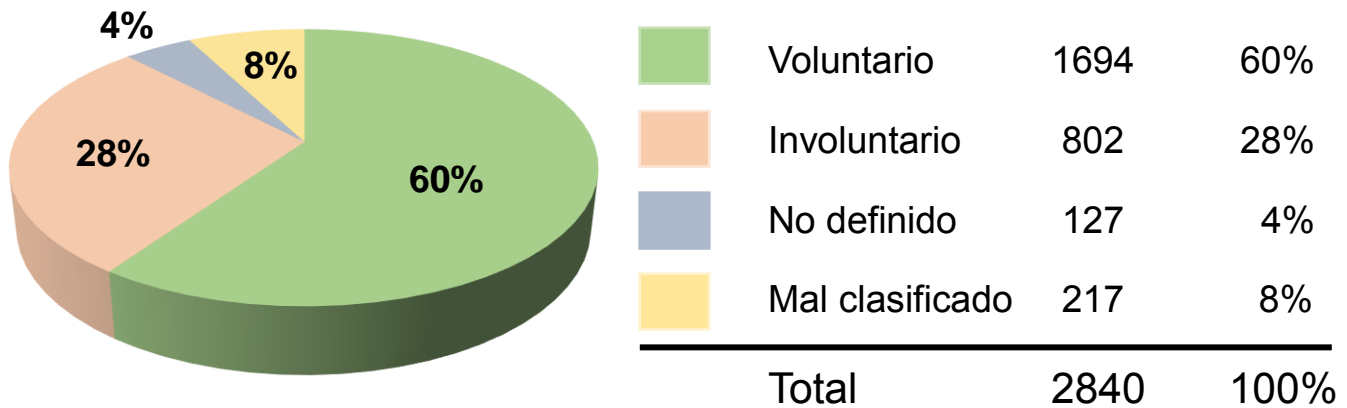
N°	DISTRITO LOCAL	MUNICIPIO	SECCIÓN-CASILLA	TIPO DE SECCIÓN	1. VOLUNTARIO				2. INVOLUNTARIO				3. NO DEFINIDO		4. MAL CLASIFICADO		TOTAL
					1.1 No tiene marca alguna	1.2 Marca en toda o gran parte de la boleta	1.3 Marcas en 6 o más recuadros	1.4 Leyenda o texto que no corresponde al nombre, siglas o sobrenombre de algún candidato (a)	2.1 Marcas en 2 recuadros de partidos políticos no coaligados	2.2 Marcas en 3 recuadros de partidos políticos no coaligados	2.3 Marcas en 4 recuadros de partidos políticos no coaligados	2.4 Marcas en 5 recuadros de partidos políticos no coaligados	3.1 Otras formas de marcar	3.2 Marca, leyenda o texto en el espacio candidato (a) no registrado, distinto de un nombre y apellido	4.1 Voto Válido	4.2 Voto Nulo encontrado en el paquete de otra elección	
262	15	CAJEME	916 - C3	URBANA													0
263	15	CAJEME	929 - C1	URBANA		1			1								2
264	15	CAJEME	955 - B	NO URBANA	1	1	1			1						1	5
265	15	CAJEME	966 - B	NO URBANA	1	3			4								8
266	15	CAJEME	969 - B	URBANA	3		1		5								9
267	15	CAJEME	974 - C1	URBANA	1				4	3			1		1		10
268	15	CAJEME	987 - C1	URBANA	3		1		1	2				1	3		11
269	15	CAJEME	990 - B	NO URBANA	4	3			2	1	1		1				12
270	15	CAJEME	1563 - B	URBANA		1			2								3
271	15	CAJEME	1565 - B	URBANA		5											5
272	16	CAJEME	782 - C1	URBANA	2				1	1							4
273	16	CAJEME	784 - C1	URBANA	2	2			3								7
274	16	CAJEME	786 - B	URBANA													0
275	16	CAJEME	789 - B	URBANA		3			1	1							5
276	16	CAJEME	794 - C4	URBANA	1							1		1			3
277	16	CAJEME	799 - B	URBANA	2	4	1								1		8
278	16	CAJEME	817 - B	URBANA													0
279	16	CAJEME	822 - B	URBANA		4	2			1							7
280	16	CAJEME	828 - B	URBANA	2	3			1	2							8
281	16	CAJEME	832 - B	URBANA	2	4			3	1	1						11
282	16	CAJEME	846 - C1	URBANA	1	2		1	1	1			1	2			9
283	16	CAJEME	935 - B	NO URBANA	11	2			1	2	1						17
284	16	CAJEME	936 - C1	NO URBANA													0
285	16	CAJEME	938 - B	URBANA		1	1		1	1							4
286	16	CAJEME	939 - B	URBANA													0
287	16	CAJEME	946 - C1	URBANA		3			2								5
288	16	CAJEME	951 - C9	URBANA		2			1								3
289	16	CAJEME	951 - C11	URBANA		6			1						1		8
290	16	CAJEME	951 - C16	URBANA	1	3	1				1						6
291	16	CAJEME	951 - E1	URBANA		1	1		2								4
292	16	CAJEME	953 - B	NO URBANA	3	1	1		4	3			1	3			16
293	17	CAJEME	796 - C1	URBANA		2			2								4
294	17	CAJEME	841 - B	URBANA		3	1		1								5

N°	DISTRITO LOCAL	MUNICIPIO	SECCIÓN-CASILLA	TIPO DE SECCIÓN	1. VOLUNTARIO				2. INVOLUNTARIO				3. NO DEFINIDO		4. MAL CLASIFICADO		TOTAL
					1.1 No tiene marca alguna	1.2 Marca en toda o gran parte de la boleta	1.3 Marcas en 6 o más recuadros	1.4 Leyenda o texto que no corresponde al nombre, siglas o sobrenombre de algún candidato (a)	2.1 Marcas en 2 recuadros de partidos políticos no coaligados	2.2 Marcas en 3 recuadros de partidos políticos no coaligados	2.3 Marcas en 4 recuadros de partidos políticos no coaligados	2.4 Marcas en 5 recuadros de partidos políticos no coaligados	3.1 Otras formas de marcar	3.2 Marca, leyenda o texto en el espacio candidato (a) no registrado, distinto de un nombre y apellido	4.1 Voto Válido	4.2 Voto Nulo encontrado en el paquete de otra elección	
295	17	CAJEME	842 - B	URBANA		7			1								8
296	17	CAJEME	843 - B	URBANA		8											8
297	17	CAJEME	885 - C1	URBANA	1	4			2				1				8
298	17	CAJEME	888 - C1	URBANA	3	4			4	2					1		14
299	17	CAJEME	890 - B	URBANA													0
300	17	CAJEME	901 - C2	URBANA	1	2			1	1	1		1				7
301	17	CAJEME	901 - C3	URBANA	1	3						1					5
302	17	CAJEME	901 - C7	URBANA		2											2
303	17	CAJEME	908 - B	URBANA	2				1				1	1			5
304	17	CAJEME	910 - C2	URBANA	3	4				1							8
305	17	CAJEME	910 - C5	URBANA		1											1
306	17	CAJEME	913 - B	URBANA	2	3			1								6
307	17	CAJEME	919 - C1	URBANA		3			1	2	1						7
308	17	CAJEME	922 - C1	URBANA	3	3				1							7
309	17	CAJEME	927 - B	URBANA		4			1								5
310	17	CAJEME	956 - C12	NO URBANA									1				1
311	17	CAJEME	956 - E1	NO URBANA	4	1			4						3		12
312	17	CAJEME	958 - C1	URBANA			1		1			1	1				4
313	17	CAJEME	959 - B	URBANA		3			5								8
314	17	CAJEME	965 - B	URBANA		1			2								3
315	18	ACONCHI	1 - C1	NO URBANA													0
316	18	ACONCHI	2 - C1	NO URBANA	9				2	3							14
317	18	ARIZPE	41 - C1	URBANA		10			1			1					12
318	18	BANAMICHI	57 - B	URBANA	15	2			1		1				1		20
319	18	BAVIÁCORA	59 - C1	NO URBANA	4	3			1						1		9
320	18	BAVIÁCORA	61 - B	NO URBANA					1								1
321	18	BENJAMIN HILL	66 - B	NO URBANA		5	1		1								7
322	18	BENJAMIN HILL	69 - B	URBANA	1	4	1		3								9
323	18	HUÁSABAS	109 - C1	NO URBANA	18	4			1						1		24
324	18	ÍMURIS	113 - C1	URBANA		19	3		1			1					24
325	18	LA COLORADA	332 - B	NO URBANA	11				3			1					15
326	18	MOCTEZUMA	140 - C1	NO URBANA	3	4					1		1				9
327	18	NACORI CHICO	146 - C1	NO URBANA	5	3	1		4						2		15

N°	DISTRITO LOCAL	MUNICIPIO	SECCIÓN-CASILLA	TIPO DE SECCIÓN	1. VOLUNTARIO				2. INVOLUNTARIO				3. NO DEFINIDO		4. MAL CLASIFICADO		TOTAL
					1.1 No tiene marca alguna	1.2 Marca en toda o gran parte de la boleta	1.3 Marcas en 6 o más recuadros	1.4 Leyenda o texto que no corresponde al nombre, siglas o sobrenombre de algún candidato (a)	2.1 Marcas en 2 recuadros de partidos políticos no coaligados	2.2 Marcas en 3 recuadros de partidos políticos no coaligados	2.3 Marcas en 4 recuadros de partidos políticos no coaligados	2.4 Marcas en 5 recuadros de partidos políticos no coaligados	3.1 Otras formas de marcar	3.2 Marca, leyenda o texto en el espacio candidato (a) no registrado, distinto de un nombre y apellido	4.1 Voto Válido	4.2 Voto Nulo encontrado en el paquete de otra elección	
328	18	NACUZARI DE GARCÍA	156 - C2	URBANA	9	5			1					1			16
329	18	NACUZARI DE GARCÍA	157 - B	NO URBANA		10											10
330	18	SAN MIGUEL DE HORCASITAS	745 - B	NO URBANA	5	1			2	1							9
331	18	SAN MIGUEL DE HORCASITAS	746 - C1	NO URBANA		23											23
332	18	SANTA ANA	255 - C3	NO URBANA		2	1		1	2	1		2				9
333	18	SANTA ANA	257 - B	URBANA		7		1									8
334	18	SANTA ANA	257 - C1	URBANA	4	5			2						1		12
335	18	SANTA ANA	259 - B	NO URBANA	1	5	3		2		1		1				13
336	18	SOYOPA	269 - B	NO URBANA	11				2								13
337	18	SOYOPA	272 - B	NO URBANA	4	2			1				1				8
338	18	URES	750 - B	NO URBANA	3	2			7	1	1						14
339	18	URES	753 - C1	NO URBANA		3			4		2						9
340	18	URES	754 - B	NO URBANA	2	1											3
341	18	URES	759 - B	NO URBANA	1												1
342	18	VILLA HIDALGO	287 - C1	URBANA		9											9
343	18	VILLA HIDALGO	288 - B	NO URBANA													0
344	19	NAVOJOA	1230 - C1	URBANA	4			1	4	3							12
345	19	NAVOJOA	1233 - B	URBANA		4	1										5
346	19	NAVOJOA	1239 - B	URBANA			1		6		1						8
347	19	NAVOJOA	1243 - C2	URBANA	1	3			2						1		7
348	19	NAVOJOA	1245 - C1	URBANA	1	1											2
349	19	NAVOJOA	1252 - C1	URBANA		1			4	1							6
350	19	NAVOJOA	1254 - C1	URBANA	2	2			5	4					1		14
351	19	NAVOJOA	1256 - C1	URBANA	3	4			3								10
352	19	NAVOJOA	1257 - C2	URBANA		4					1						5
353	19	NAVOJOA	1261 - C1	URBANA													0
354	19	NAVOJOA	1262 - B	URBANA		2				1			1				4
355	19	NAVOJOA	1263 - C1	URBANA		3					1		1				5
356	19	NAVOJOA	1263 - C2	URBANA					1								1
357	19	NAVOJOA	1264 - C2	URBANA	2	2			3				1				8
358	19	NAVOJOA	1268 - B	URBANA	3					3			1	1	1		9

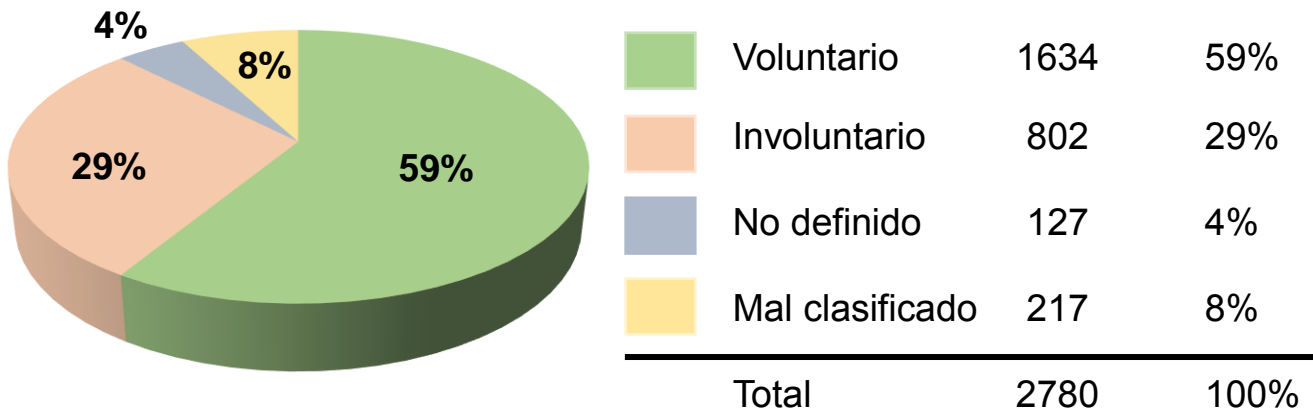
N°	DISTRITO LOCAL	MUNICIPIO	SECCIÓN-CASILLA	TIPO DE SECCIÓN	1. VOLUNTARIO				2. INVOLUNTARIO				3. NO DEFINIDO		4. MAL CLASIFICADO		TOTAL
					1.1 No tiene marca alguna	1.2 Marca en toda o gran parte de la boleta	1.3 Marcas en 6 o más recuadros	1.4 Leyenda o texto que no corresponde al nombre, siglas o sobrenombre de algún candidato (a)	2.1 Marcas en 2 recuadros de partidos políticos no coaligados	2.2 Marcas en 3 recuadros de partidos políticos no coaligados	2.3 Marcas en 4 recuadros de partidos políticos no coaligados	2.4 Marcas en 5 recuadros de partidos políticos no coaligados	3.1 Otras formas de marcar	3.2 Marca, leyenda o texto en el espacio candidato (a) no registrado, distinto de un nombre y apellido	4.1 Voto Válido	4.2 Voto Nulo encontrado en el paquete de otra elección	
359	19	NAVOJOA	1283 - C1	NO URBANA		1											1
360	19	NAVOJOA	1303 - C4	URBANA													0
361	19	NAVOJOA	1304 - C1	URBANA		4			3								7
362	20	BENITO JUÁREZ	1142 - B	NO URBANA		3	1		4	1	1			2			12
363	20	BENITO JUÁREZ	1155 - B	NO URBANA													0
364	20	BENITO JUÁREZ	1155 - C1	NO URBANA	4	1			5	1							11
365	20	BENITO JUÁREZ	1156 - C2	NO URBANA	1	1			2					1			5
366	20	ETCHOJOA	1138 - C1	URBANA	3	2			1	1							7
367	20	ETCHOJOA	1154 - B	NO URBANA	1												1
368	20	ETCHOJOA	1162 - B	NO URBANA	4				2		1						7
369	20	ETCHOJOA	1166 - B	NO URBANA		16											16
370	20	ETCHOJOA	1167 - B	NO URBANA	6	4			6	1	1		1	1			20
371	20	ETCHOJOA	1175 - B	NO URBANA	4	1	1		3	1				4		1	15
372	20	ETCHOJOA	1177 - B	URBANA	1	3			4	1							9
373	20	ETCHOJOA	1179 - B	NO URBANA	9	1	1		6	1	2				1		21
374	20	ETCHOJOA	1182 - C1	NO URBANA	8				14	3		2					27
375	20	ETCHOJOA	1186 - B	URBANA													0
376	20	NAVOJOA	1275 - B	NO URBANA	3	1					1	1		1			7
377	21	ÁLAMOS	1109 - C5	URBANA	5	3			3						1		12
378	21	ÁLAMOS	1127 - B	NO URBANA		2			1								3
379	21	HUATABAMPO	1195 - B	URBANA	3	4	1		5	1	3			1			18
380	21	HUATABAMPO	1195 - C1	URBANA													0
381	21	HUATABAMPO	1202 - C1	URBANA	2	2	2		2								8
382	21	HUATABAMPO	1205 - B	NO URBANA	3	1	1		1	1							7
383	21	HUATABAMPO	1205 - C1	NO URBANA	1	1									1		3
384	21	HUATABAMPO	1209 - C1	NO URBANA	1	3			4	1				1			10
385	21	HUATABAMPO	1211 - B	URBANA	1				4	1							6
386	21	HUATABAMPO	1214 - B	NO URBANA	6		2		5	1					1		15

N°	DISTRITO LOCAL	MUNICIPIO	SECCIÓN-CASILLA	TIPO DE SECCIÓN	1. VOLUNTARIO				2. INVOLUNTARIO				3. NO DEFINIDO		4. MAL CLASIFICADO		TOTAL
					1.1 No tiene marca alguna	1.2 Marca en toda o gran parte de la boleta	1.3 Marcas en 6 o más recuadros	1.4 Leyenda o texto que no corresponde al nombre, siglas o sobrenombre de algún candidato (a)	2.1 Marcas en 2 recuadros de partidos políticos no coaligados	2.2 Marcas en 3 recuadros de partidos políticos no coaligados	2.3 Marcas en 4 recuadros de partidos políticos no coaligados	2.4 Marcas en 5 recuadros de partidos políticos no coaligados	3.1 Otras formas de marcar	3.2 Marca, leyenda o texto en el espacio candidato (a) no registrado, distinto de un nombre y apellido	4.1 Voto Válido	4.2 Voto Nulo encontrado en el paquete de otra elección	
387	21	HUATABAMPO	1215 - B	NO URBANA	3	2			3								8
388	21	HUATABAMPO	1218 - B	NO URBANA	6	1			9	2	1						19
389	21	HUATABAMPO	1219 - B	NO URBANA	4				5	2							11
390	21	QUIRIEGO	1308 - B	NO URBANA	19	2			1				2		2		26
391	21	ROSARIO	1310 - C1	URBANA	4	1					1			1	1		8
392	21	QUIRIEGO	1307 - C2	NO URBANA		60											60
TOTAL DE CASILLAS: 392					531	1001	134	28	539	180	67	16	47	80	212	5	2840

Gráfica Resultados de Diputaciones Locales por Casilla


Resultados de Diputaciones Locales Estrato Bajo: 391 casillas, 2,780 Votos Nulos Clasificados

1. VOLUNTARIO				2. INVOLUNTARIO				3. NO DEFINIDO		4. MAL CLASIFICADO		TOTAL
1.1 No tiene marca alguna	1.2 Marca en toda o gran parte de la boleta	1.3 Marcas en 6 o más recuadros	1.4 Leyenda o texto que no corresponde al nombre, siglas o sobrenombre de algún candidato (a)	2.1 Marcas en 2 recuadros de partidos políticos no coaligados	2.2 Marcas en 3 recuadros de partidos políticos no coaligados	2.3 Marcas en 4 recuadros de partidos políticos no coaligados	2.4 Marcas en 5 recuadros de partidos políticos no coaligados	3.1 Otras formas de marcar	3.2 Marca, leyenda o texto en el espacio candidato (a) no registrado, distinto de un nombre y apellido	4.1 Voto Válido	4.2 Voto Nulo encontrado en el paquete de otra elección	
531	941	134	28	539	180	67	16	47	80	212	5	2780

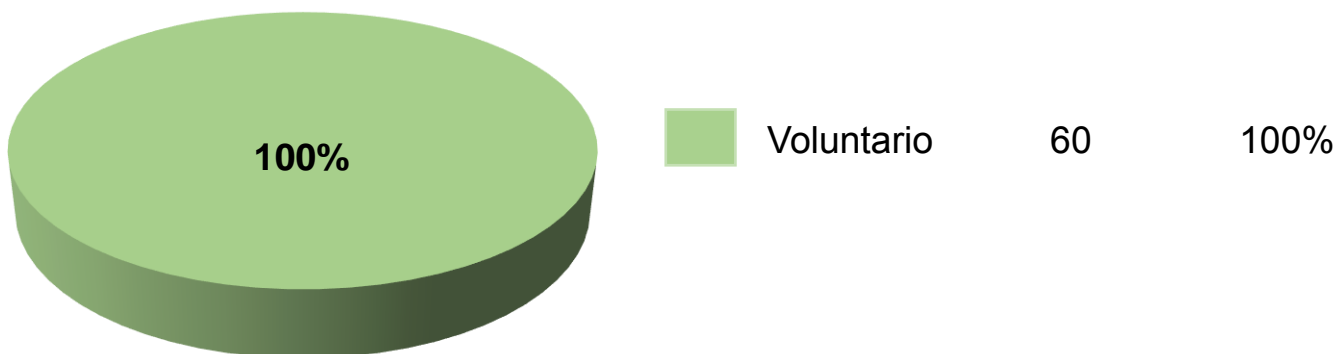
Gráfica Resultados de Diputaciones Locales Estrato Bajo: 391 casillas, 2,780 Votos Nulos Clasificados


Para el **Estrato Bajo** se utilizaron la mayoría de las casillas de la muestra a excepción de la siguiente:

DISTRITO LOCAL	MUNICIPIO	SECCIÓN-CASILLA	TIPO DE SECCIÓN
21	QUIRIEGO	1307 – C2	NO URBANA

Resultados de Diputaciones Locales Estrato Medio: 1 casilla, 60 Votos Nulos Clasificados

1. VOLUNTARIO				2. INVOLUNTARIO				3. NO DEFINIDO		4. MAL CLASIFICADO		TOTAL
1.1 No tiene marca alguna	1.2 Marca en toda o gran parte de la boleta	1.3 Marcas en 6 o más recuadros	1.4 Leyenda o texto que no corresponde al nombre, siglas o sobrenombre de algún candidato (a)	2.1 Marcas en 2 recuadros de partidos políticos no coaligados	2.2 Marcas en 3 recuadros de partidos políticos no coaligados	2.3 Marcas en 4 recuadros de partidos políticos no coaligados	2.4 Marcas en 5 recuadros de partidos políticos no coaligados	3.1 Otras formas de marcar	3.2 Marca, leyenda o texto en el espacio candidato (a) no registrado, distinto de un nombre y apellido	4.1 Voto Válido	4.2 Voto Nulo encontrado en el paquete de otra elección	
0	60	0	0	0	0	0	0	0	0	0	0	60

Gráfica Resultados de Diputaciones Locales Estrato Medio: 1 casilla, 60 Votos Nulos Clasificados


La casilla que fue utilizada de la muestra para el **Estrato Medio** fue la siguiente:

DISTRITO LOCAL	MUNICIPIO	SECCIÓN-CASILLA	TIPO DE SECCIÓN
21	QUIRIEGO	1307 – C2	NO URBANA

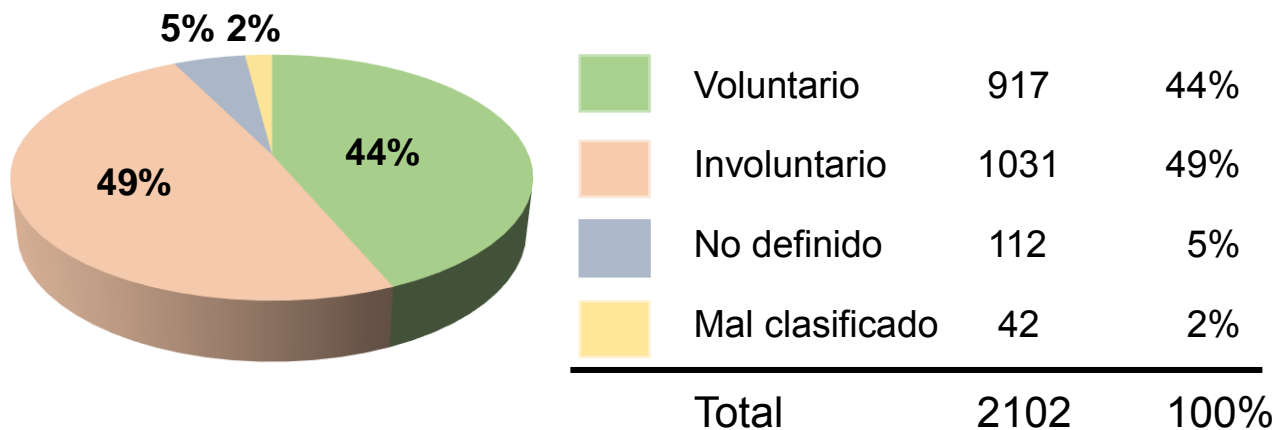
Resultados de la clasificación de los Votos Nulos de la Elección de Ayuntamientos

La causa más frecuente de la anulación del voto se encuentra en color verde -

Resultados de **Ayuntamientos** por Municipio:

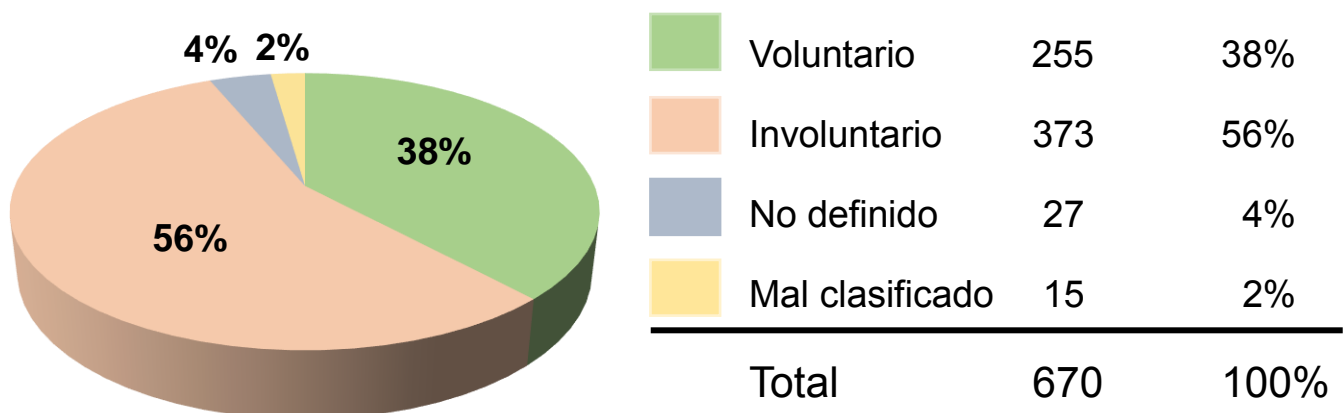
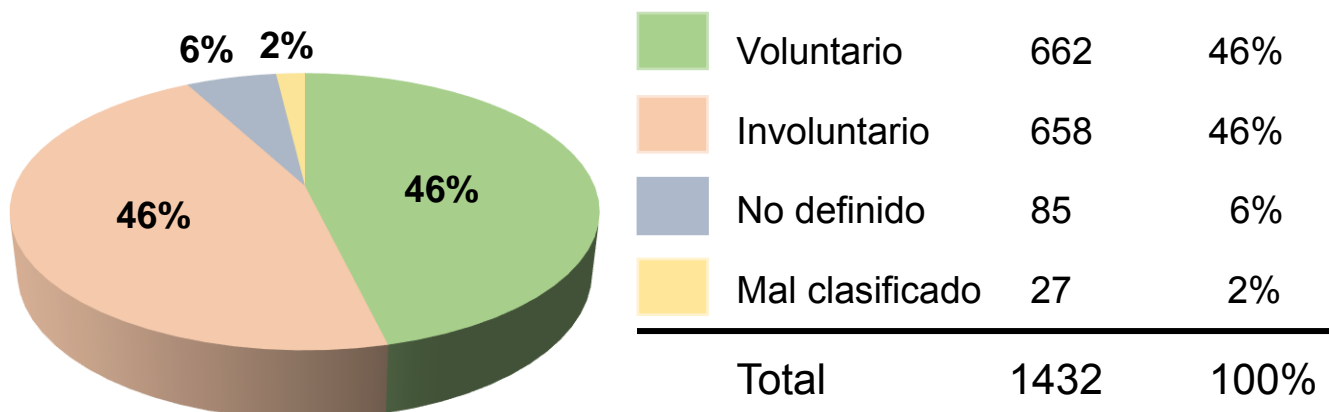
N°	MUNICIPIO	TOTAL DE CASILLAS	1. VOLUNTARIO				2. INVOLUNTARIO				3. NO DEFINIDO		4. MAL CLASIFICADO		TOTAL
			1.1 No tiene marca alguna	1.2 Marca en toda o gran parte de la boleta	1.3 Marcas en 6 o más recuadros	1.4 Leyenda o texto que no corresponde al nombre, siglas o sobrenombre de algún candidato (a)	2.1 Marcas en 2 recuadros de partidos políticos no coaligados	2.2 Marcas en 3 recuadros de partidos políticos no coaligados	2.3 Marcas en 4 recuadros de partidos políticos no coaligados	2.4 Marcas en 5 recuadros de partidos políticos no coaligados	3.1 Otras formas de marcar	3.2 Marca, leyenda o texto en el espacio candidato (a) no registrado, distinto de un nombre y apellido	4.1 Voto Válido	4.2 Voto Nulo encontrado en el paquete de otra elección	
1	AGUA PRIETA	11	8	20	6		23	7	3	2		1			70
2	ÁLAMOS	4	8	3	3		15	4		2	1	1	1		38
3	ALTAR	2	1	1	2		3	1	1						9
4	ARIVECHI	1													0
5	BÁCUM	1	1				5						1		7
6	BAVISPE	1													0
7	BENITO JUÁREZ	4	10	2			12	2		1	2	1			30
8	BENJAMIN HILL	1	2	1			2		1						6
9	CABORCA	10	8	14	4	1	22	5	7	4	1				66
10	CAJEME	52	39	73	7	2	103	21	4	3	5	3	6		266
11	CANANEA	8	6	11	1	1	25	3		1	1	1			50
12	CARBO	1	4				1		2						7
13	CUMPAS	2	1	1			6								8
14	DIVISADEROS	1													0
15	EMPALME	6	2	7			16	3		1	1				30
16	ETCHOJOA	11	21	6			49	9	2	1	1		15		104
17	FRONTERAS	1		1			2				1	1			5
18	GENERAL PLUTARCO ELÍAS CALLES	3	2	2	1		9	3	1						18
19	GRANADOS	1													0
20	GUAYMAS	29	27	19	3	3	53	9	3		4	9	4		134
21	HERMOSILLO	104	77	185	16	15	150	41	12	3	21	22	7		549
22	HUATABAMPO	11	46	4	4		63	18	5		1		2		143
23	ÍMURIS	2	2	2			3				1				8
24	LA COLORADA	1		1			6		1						8
25	MAGDALENA	6	8	1	5		13	2				1	3		33
26	MOCTEZUMA	3		3			5	2			1				11
27	NACO	2	1	8	1		1	1							12

N°	MUNICIPIO	TOTAL DE CASILLAS	1. VOLUNTARIO				2. INVOLUNTARIO				3. NO DEFINIDO		4. MAL CLASIFICADO		TOTAL
			1.1 No tiene marca alguna	1.2 Marca en toda o gran parte de la boleta	1.3 Marcas en 6 o más recuadros	1.4 Leyenda o texto que no corresponde al nombre, siglas o sobrenombre de algún candidato (a)	2.1 Marcas en 2 recuadros de partidos políticos no coaligados	2.2 Marcas en 3 recuadros de partidos políticos no coaligados	2.3 Marcas en 4 recuadros de partidos políticos no coaligados	2.4 Marcas en 5 recuadros de partidos políticos no coaligados	3.1 Otras formas de marcar	3.2 Marca, leyenda o texto en el espacio candidato (a) no registrado, distinto de un nombre y apellido	4.1 Voto Válido	4.2 Voto Nulo encontrado en el paquete de otra elección	
28	NACOZARI DE GARCÍA	2	3	15			3								21
29	NAVOJOA	20	39	14		1	44	16	7	3	6	1			131
30	NOGALES	35	7	9	1		21	5			3	3	1		50
31	OPODEPE	2	1	1			8	2		1					13
32	PITIQUITO	1		1			1								2
33	PUERTO PEÑASCO	8	5	7	2	1	21	4	1	2		1			44
34	QUIRIEGO	1	2				5								7
35	ROSARIO	1		2			4		1						7
36	SAHUARIPA	1	3	1			5	1							10
37	SAN IGNACIO RÍO MUERTO	2		8			2				1				11
38	SAN LUIS RÍO COLORADO	26	18	23	6	1	19	7	5	1	3	4	1		88
39	SAN MIGUEL DE HORCASITAS	2	3	2	1		14	2			1	3			26
40	SAN PEDRO DE LA CUEVA	1		1			4					1			6
41	SANTA ANA	5	9	2	3		4	6	1		1	2			28
42	SOYOPA	2					25								25
43	URES	2	8	1			3			1	1		1		15
44	VILLA PESQUEIRA	2	1	1			3	1							6
TOTALES		392	373	453	66	25	773	175	57	26	57	55	42	0	2102

Gráfica Resultados de Ayuntamientos por Municipio


Resultados de Ayuntamientos por Tipo de Sección (URBANA/NO URBANA):


TIPO DE SECCIÓN	TOTAL DE CASILLAS	1. VOLUNTARIO				2. INVOLUNTARIO				3. NO DEFINIDO		4. MAL CLASIFICADO		TOTAL
		1.1 No tiene marca alguna	1.2 Marca en toda o gran parte de la boleta	1.3 Marcas en 6 o más recuadros	1.4 Leyenda o texto que no corresponde al nombre, siglas o sobrenombre de algún candidato (a)	2.1 Marcas en 2 recuadros de partidos políticos no coaligados	2.2 Marcas en 3 recuadros de partidos políticos no coaligados	2.3 Marcas en 4 recuadros de partidos políticos no coaligados	2.4 Marcas en 5 recuadros de partidos políticos no coaligados	3.1 Otras formas de marcar	3.2 Marca, leyenda o texto en el espacio candidato (a) no registrado, distinto de un nombre y apellido	4.1 Voto Válido	4.2 Voto Nulo encontrado en el paquete de otra elección	
NO URBANA	89	170	67	16	2	281	68	18	6	12	15	15		670
URBANA	303	203	386	50	23	492	107	39	20	45	40	27		1432
TOTALES	392	373	453	66	25	773	175	57	26	57	55	42	0	2102

Gráfica Resultados de Ayuntamientos por Tipo de Sección (NO URBANA):

Gráfica Resultados de Ayuntamientos por Tipo de Sección (URBANA):


Resultados de Ayuntamientos por Casilla:

 La causa más frecuente de la anulación del voto se encuentra en color verde - 

 Municipios mayores de 100 mil habitantes se encuentra en color - 

 Municipios mayores de 30 mil y menores de 100 mil habitantes se encuentra en color - 

 Municipios menores de 30 mil habitantes se encuentra en color - 

 Estrato Bajo - 

 Estrato Medio - 

N°	DISTRITO LOCAL	MUNICIPIO	SECCIÓN-CASILLA	TIPO DE SECCIÓN	1. VOLUNTARIO				2. INVOLUNTARIO				3. NO DEFINIDO		4. MAL CLASIFICADO		TOTAL
					1.1 No tiene marca alguna	1.2 Marca en toda o gran parte de la boleta	1.3 Marcas en 6 o más recuadros	1.4 Leyenda o texto que no corresponde al nombre, siglas o sobrenombre de algún candidato (a)	2.1 Marcas en 2 recuadros de partidos políticos no coaligados	2.2 Marcas en 3 recuadros de partidos políticos no coaligados	2.3 Marcas en 4 recuadros de partidos políticos no coaligados	2.4 Marcas en 5 recuadros de partidos políticos no coaligados	3.1 Otras formas de marcar	3.2 Marca, leyenda o texto en el espacio candidato (a) no registrado, distinto de un nombre y apellido	4.1 Voto Válido	4.2 Voto Nulo encontrado en el paquete de otra elección	
1	1	SAN LUIS RÍO COLORADO	652 - S1	URBANA													0
2	1	SAN LUIS RÍO COLORADO	669 - C1	URBANA	3	1				1	1				1		7
3	1	SAN LUIS RÍO COLORADO	670 - C2	URBANA		6											6
4	1	SAN LUIS RÍO COLORADO	679 - B	URBANA	1	1			3								5
5	1	SAN LUIS RÍO COLORADO	693 - B	URBANA		1					1						2
6	1	SAN LUIS RÍO COLORADO	694 - C1	URBANA		1			2	1	1		1				6
7	1	SAN LUIS RÍO COLORADO	700 - B	URBANA		1	1		1								3
8	1	SAN LUIS RÍO COLORADO	701 - C3	URBANA		1	2	1									4
9	1	SAN LUIS RÍO COLORADO	704 - C1	URBANA													0
10	1	SAN LUIS RÍO COLORADO	708 - B	URBANA	1	3			2								6
11	1	SAN LUIS RÍO COLORADO	711 - B	URBANA	1				3								4
12	1	SAN LUIS RÍO COLORADO	711 - C2	URBANA	1				2		1		3				7
13	1	SAN LUIS RÍO COLORADO	711 - C3	URBANA			1				1		1				3
14	1	SAN LUIS RÍO COLORADO	711 - C4	URBANA													0
15	1	SAN LUIS RÍO COLORADO	719 - B	URBANA													0
16	1	SAN LUIS RÍO COLORADO	719 - C3	URBANA		3			2	2							7
17	1	SAN LUIS RÍO COLORADO	723 - C2	URBANA		3											3

N°	DISTRITO LOCAL	MUNICIPIO	SECCIÓN-CASILLA	TIPO DE SECCIÓN	1. VOLUNTARIO				2. INVOLUNTARIO				3. NO DEFINIDO		4. MAL CLASIFICADO		TOTAL
					1.1 No tiene marca alguna	1.2 Marca en toda o gran parte de la boleta	1.3 Marcas en 6 o más recuadros	1.4 Leyenda o texto que no corresponde al nombre, siglas o sobrenombre de algún candidato (a)	2.1 Marcas en 2 recuadros de partidos políticos no coaligados	2.2 Marcas en 3 recuadros de partidos políticos no coaligados	2.3 Marcas en 4 recuadros de partidos políticos no coaligados	2.4 Marcas en 5 recuadros de partidos políticos no coaligados	3.1 Otras formas de marcar	3.2 Marca, leyenda o texto en el espacio candidato (a) no registrado, distinto de un nombre y apellido	4.1 Voto Válido	4.2 Voto Nulo encontrado en el paquete de otra elección	
18	2	PUERTO PEÑASCO	631 - C4	URBANA		2			2	1							5
19	2	PUERTO PEÑASCO	632 - C2	URBANA					7	1	1	1					10
20	2	PUERTO PEÑASCO	634 - C6	URBANA				1	5								6
21	2	PUERTO PEÑASCO	638 - C6	URBANA		1			3	1		1					6
22	2	PUERTO PEÑASCO	638 - C8	URBANA	1	2	1		1				1				6
23	2	PUERTO PEÑASCO	638 - C10	URBANA	2	1	1		2								6
24	2	PUERTO PEÑASCO	638 - C16	URBANA		1			1	1							3
25	2	PUERTO PEÑASCO	639 - C1	URBANA	2												2
26	2	SAN LUIS RÍO COLORADO	661 - C4	URBANA													0
27	2	SAN LUIS RÍO COLORADO	729 - C2	URBANA	1		1			1							3
28	2	SAN LUIS RÍO COLORADO	729 - C3	URBANA	1	1											2
29	2	SAN LUIS RÍO COLORADO	730 - C5	URBANA	1	1				1							3
30	2	SAN LUIS RÍO COLORADO	730 - C6	URBANA	4		1			1							6
31	2	SAN LUIS RÍO COLORADO	730 - C8	URBANA	3				4			1	1				9
32	2	SAN LUIS RÍO COLORADO	732 - C1	URBANA													0
33	2	SAN LUIS RÍO COLORADO	737 - C2	URBANA													0
34	2	SAN LUIS RÍO COLORADO	737 - C4	URBANA	1								1				2
35	3	ALTAR	35 - B	URBANA	1				3		1						5
36	3	ALTAR	1363 - B	URBANA		1	2			1							4
37	3	CABORCA	293 - C2	URBANA		1			6		1	1					9
38	3	CABORCA	295 - C4	URBANA		1	1		3	3	3	1					12
39	3	CABORCA	303 - C1	URBANA					1			1					2
40	3	CABORCA	304 - C3	URBANA		4	1	1	2	1							9
41	3	CABORCA	309 - B	URBANA		5	2		1	1							9
42	3	CABORCA	309 - C1	URBANA		1			3		1	1					6
43	3	CABORCA	320 - E1	NO URBANA	8	1			2				1				12
44	3	CABORCA	320 - E1 C1	NO URBANA		1			2		2						5

N°	DISTRITO LOCAL	MUNICIPIO	SECCIÓN-CASILLA	TIPO DE SECCIÓN	1. VOLUNTARIO				2. INVOLUNTARIO				3. NO DEFINIDO		4. MAL CLASIFICADO		TOTAL
					1.1 No tiene marca alguna	1.2 Marca en toda o gran parte de la boleta	1.3 Marcas en 6 o más recuadros	1.4 Leyenda o texto que no corresponde al nombre, siglas o sobrenombre de algún candidato (a)	2.1 Marcas en 2 recuadros de partidos políticos no coaligados	2.2 Marcas en 3 recuadros de partidos políticos no coaligados	2.3 Marcas en 4 recuadros de partidos políticos no coaligados	2.4 Marcas en 5 recuadros de partidos políticos no coaligados	3.1 Otras formas de marcar	3.2 Marca, leyenda o texto en el espacio candidato (a) no registrado, distinto de un nombre y apellido	4.1 Voto Válido	4.2 Voto Nulo encontrado en el paquete de otra elección	
45	3	CABORCA	321 - C1	NO URBANA					2								2
46	3	CABORCA	323 - E1	NO URBANA													0
47	3	GENERAL PLUTARCO ELÍAS CALLES	1323 - C1	URBANA		2											2
48	3	GENERAL PLUTARCO ELÍAS CALLES	1324 - B	NO URBANA	1				8	2	1						12
49	3	GENERAL PLUTARCO ELÍAS CALLES	1324 - C2	NO URBANA	1		1		1	1							4
50	3	PITIQUITO	1366 - B	NO URBANA		1			1								2
51	4	MAGDALENA	123 - C1	URBANA	3				3	1					2		9
52	4	MAGDALENA	126 - C3	URBANA													0
53	4	MAGDALENA	128 - B	URBANA	4		1		1	1							7
54	4	MAGDALENA	131 - C2	URBANA					2						1		3
55	4	MAGDALENA	132 - C2	URBANA	1		2		3								6
56	4	MAGDALENA	136 - C1	NO URBANA		1	2		4				1				8
57	4	NOGALES	216 - C1	URBANA		2			1	1							4
58	4	NOGALES	223 - C2	URBANA													0
59	4	NOGALES	223 - C8	URBANA													0
60	4	NOGALES	225 - C1	URBANA													0
61	4	NOGALES	1382 - B	URBANA													0
62	4	NOGALES	1387 - C1	URBANA													0
63	4	NOGALES	1388 - B	URBANA													0
64	4	NOGALES	1410 - C8	URBANA													0
65	4	NOGALES	1412 - B	URBANA													0
66	4	NOGALES	1415 - B	URBANA					2								2
67	4	NOGALES	1429 - B	URBANA													0
68	4	NOGALES	1437 - B	URBANA													0
69	4	NOGALES	1439 - C3	URBANA	1	1							2	1	1		6
70	5	NOGALES	161 - C1	URBANA					3	1							4
71	5	NOGALES	163 - C1	URBANA	1		1		1								3
72	5	NOGALES	164 - B	URBANA													0
73	5	NOGALES	167 - B	URBANA													0
74	5	NOGALES	178 - B	URBANA													0
75	5	NOGALES	180 - C3	URBANA													0

N°	DISTRITO LOCAL	MUNICIPIO	SECCIÓN-CASILLA	TIPO DE SECCIÓN	1. VOLUNTARIO				2. INVOLUNTARIO				3. NO DEFINIDO		4. MAL CLASIFICADO		TOTAL
					1.1 No tiene marca alguna	1.2 Marca en toda o gran parte de la boleta	1.3 Marcas en 6 o más recuadros	1.4 Leyenda o texto que no corresponde al nombre, siglas o sobrenombre de algún candidato (a)	2.1 Marcas en 2 recuadros de partidos políticos no coaligados	2.2 Marcas en 3 recuadros de partidos políticos no coaligados	2.3 Marcas en 4 recuadros de partidos políticos no coaligados	2.4 Marcas en 5 recuadros de partidos políticos no coaligados	3.1 Otras formas de marcar	3.2 Marca, leyenda o texto en el espacio candidato (a) no registrado, distinto de un nombre y apellido	4.1 Voto Válido	4.2 Voto Nulo encontrado en el paquete de otra elección	
76	5	NOGALES	187 - C3	URBANA	1	2			3								6
77	5	NOGALES	188 - C1	URBANA	3	1			1				1				6
78	5	NOGALES	198 - B	URBANA													0
79	5	NOGALES	199 - C2	URBANA													0
80	5	NOGALES	202 - C1	URBANA	1				5	1				1			8
81	5	NOGALES	205 - C1	URBANA		3			5	2				1			11
82	5	NOGALES	207 - C1	URBANA													0
83	5	NOGALES	209 - C1	URBANA													0
84	5	NOGALES	212 - C1	URBANA													0
85	5	NOGALES	213 - B	URBANA													0
86	5	NOGALES	213 - C1	URBANA													0
87	5	NOGALES	218 - B	URBANA													0
88	5	NOGALES	219 - C1	URBANA													0
89	5	NOGALES	221 - C7	URBANA													0
90	5	NOGALES	1376 - C1	URBANA													0
91	5	NOGALES	1377 - B	URBANA													0
92	6	HERMOSILLO	499 - C1	URBANA													0
93	6	HERMOSILLO	524 - C6	URBANA					2				1				3
94	6	HERMOSILLO	532 - C10	URBANA		4					1						5
95	6	HERMOSILLO	533 - C5	NO URBANA	4	1	1										6
96	6	HERMOSILLO	533 - C8	NO URBANA	1	2	1			1							5
97	6	HERMOSILLO	533 - C10	NO URBANA	1	4	1	1		1							8
98	6	HERMOSILLO	538 - C1	URBANA		5		3	2				1				11
99	6	HERMOSILLO	543 - B	URBANA													0
100	6	HERMOSILLO	543 - C1	URBANA		6			1	1				1			9
101	6	HERMOSILLO	544 - B	URBANA		3	1							1			5
102	6	HERMOSILLO	544 - C1	URBANA	2		1		3	3	1						10
103	6	HERMOSILLO	544 - C2	URBANA	1	3	1		2								7
104	6	HERMOSILLO	550 - B	URBANA		3			3					1			7
105	6	HERMOSILLO	562 - B	URBANA	2	1			4	2							9
106	6	HERMOSILLO	562 - C1	URBANA	3	3			3	1		1					11
107	6	HERMOSILLO	569 - C3	URBANA	3	3	2	1	6	1							16
108	6	HERMOSILLO	569 - C6	URBANA	1	1	1	1	1	2							7
109	6	HERMOSILLO	572 - B	URBANA		2			1	1							4

N°	DISTRITO LOCAL	MUNICIPIO	SECCIÓN-CASILLA	TIPO DE SECCIÓN	1. VOLUNTARIO				2. INVOLUNTARIO				3. NO DEFINIDO		4. MAL CLASIFICADO		TOTAL
					1.1 No tiene marca alguna	1.2 Marca en toda o gran parte de la boleta	1.3 Marcas en 6 o más recuadros	1.4 Leyenda o texto que no corresponde al nombre, siglas o sobrenombre de algún candidato (a)	2.1 Marcas en 2 recuadros de partidos políticos no coaligados	2.2 Marcas en 3 recuadros de partidos políticos no coaligados	2.3 Marcas en 4 recuadros de partidos políticos no coaligados	2.4 Marcas en 5 recuadros de partidos políticos no coaligados	3.1 Otras formas de marcar	3.2 Marca, leyenda o texto en el espacio candidato (a) no registrado, distinto de un nombre y apellido	4.1 Voto Válido	4.2 Voto Nulo encontrado en el paquete de otra elección	
110	6	HERMOSILLO	1402 - C1	URBANA		2											2
111	6	HERMOSILLO	1404 - B	URBANA													0
112	6	HERMOSILLO	1405 - B	NO URBANA		6			3								9
113	7	AGUA PRIETA	8 - C1	URBANA	1	1			1								3
114	7	AGUA PRIETA	10 - C3	URBANA	1	2			1					1			5
115	7	AGUA PRIETA	11 - B	URBANA		2			1	1	1	1					6
116	7	AGUA PRIETA	17 - C2	NO URBANA		2			4	1							7
117	7	AGUA PRIETA	17 - C6	NO URBANA	2	1			1								4
118	7	AGUA PRIETA	20 - C4	URBANA	2	1	1		3	2	2	1					12
119	7	AGUA PRIETA	22 - B	URBANA		1			3	1							5
120	7	AGUA PRIETA	22 - C7	URBANA	2		2		2								6
121	7	AGUA PRIETA	25 - C3	URBANA		7				1							8
122	7	AGUA PRIETA	31 - B	URBANA		1	2		3	1							7
123	7	AGUA PRIETA	32 - B	URBANA		2	1		4								7
124	7	CANANEA	73 - C3	URBANA	4		1		4	1							10
125	7	CANANEA	75 - B	URBANA		1		1	6	1							9
126	7	CANANEA	75 - C1	URBANA		4			1	1							6
127	7	CANANEA	75 - C9	URBANA		1			2								3
128	7	CANANEA	75 - C10	URBANA		3			5					1			9
129	7	CANANEA	79 - B	URBANA		1			4				1				6
130	7	CANANEA	82 - C2	URBANA		1			1			1					3
131	7	CANANEA	86 - B	URBANA	2				2								4
132	7	FRONTERAS	105 - C2	URBANA		1			2				1	1			5
133	7	NACO	144 - B	URBANA		8											8
134	7	NACO	145 - C1	NO URBANA	1		1		1	1							4
135	8	HERMOSILLO	400 - C1	URBANA		5	2										7
136	8	HERMOSILLO	1332 - C3	URBANA					1								1
137	8	HERMOSILLO	1332 - C9	URBANA													0
138	8	HERMOSILLO	1332 - C12	URBANA		2											2
139	8	HERMOSILLO	1332 - C23	URBANA													0
140	8	HERMOSILLO	1336 - B	URBANA		3			1								4
141	8	HERMOSILLO	1345 - C1	URBANA	2	1			2					1	1		7
142	8	HERMOSILLO	1347 - B	URBANA		1			3	2							6
143	8	HERMOSILLO	1349 - C1	URBANA	1				3				1				5

N°	DISTRITO LOCAL	MUNICIPIO	SECCIÓN-CASILLA	TIPO DE SECCIÓN	1. VOLUNTARIO				2. INVOLUNTARIO				3. NO DEFINIDO		4. MAL CLASIFICADO		TOTAL
					1.1 No tiene marca alguna	1.2 Marca en toda o gran parte de la boleta	1.3 Marcas en 6 o más recuadros	1.4 Leyenda o texto que no corresponde al nombre, siglas o sobrenombre de algún candidato (a)	2.1 Marcas en 2 recuadros de partidos políticos no coaligados	2.2 Marcas en 3 recuadros de partidos políticos no coaligados	2.3 Marcas en 4 recuadros de partidos políticos no coaligados	2.4 Marcas en 5 recuadros de partidos políticos no coaligados	3.1 Otras formas de marcar	3.2 Marca, leyenda o texto en el espacio candidato (a) no registrado, distinto de un nombre y apellido	4.1 Voto Válido	4.2 Voto Nulo encontrado en el paquete de otra elección	
144	8	HERMOSILLO	1353 - C1	URBANA													0
145	8	HERMOSILLO	1456 - B	URBANA													0
146	8	HERMOSILLO	1459 - B	URBANA													0
147	8	HERMOSILLO	1466 - B	URBANA	1	2				1							4
148	9	HERMOSILLO	387 - C1	URBANA	3	4			1				1	2			11
149	9	HERMOSILLO	397 - C1	URBANA		1			4	1	1						7
150	9	HERMOSILLO	398 - C1	URBANA	2	2		1	1	1					1		8
151	9	HERMOSILLO	402 - B	URBANA		2			2		1		1	1			7
152	9	HERMOSILLO	408 - B	URBANA	1				2								3
153	9	HERMOSILLO	431 - B	URBANA		4			1		1		1				7
154	9	HERMOSILLO	434 - B	URBANA													0
155	9	HERMOSILLO	448 - C2	URBANA	1	4			3				2				10
156	9	HERMOSILLO	448 - C3	URBANA		2							2				4
157	9	HERMOSILLO	449 - C5	URBANA		3		1	1					2			7
158	9	HERMOSILLO	450 - C1	URBANA													0
159	9	HERMOSILLO	461 - B	URBANA													0
160	9	HERMOSILLO	467 - C1	URBANA	1	1			1								3
161	9	HERMOSILLO	474 - C4	URBANA		2		1									3
162	9	HERMOSILLO	1507 - B	URBANA	1	2		2									5
163	10	HERMOSILLO	337 - C2	URBANA		2			3				1				6
164	10	HERMOSILLO	337 - C3	URBANA		3			3	2		1	1				10
165	10	HERMOSILLO	338 - C7	URBANA													0
166	10	HERMOSILLO	339 - B	URBANA													0
167	10	HERMOSILLO	340 - C4	URBANA													0
168	10	HERMOSILLO	340 - E1	URBANA	1	3			3								7
169	10	HERMOSILLO	341 - C12	URBANA		4			1	1			1				7
170	10	HERMOSILLO	341 - C13	URBANA		3				2							5
171	10	HERMOSILLO	342 - C2	URBANA		4		1									5
172	10	HERMOSILLO	345 - C1	URBANA	2	4		1				1					8
173	10	HERMOSILLO	347 - C2	URBANA	1	1	1		5	2					4		14
174	10	HERMOSILLO	355 - B	URBANA													0
175	10	HERMOSILLO	356 - C1	URBANA		1			2		1						4
176	10	HERMOSILLO	361 - B	URBANA	1	1			4	1	2						9
177	10	HERMOSILLO	363 - B	URBANA	2	5			3								10

N°	DISTRITO LOCAL	MUNICIPIO	SECCIÓN-CASILLA	TIPO DE SECCIÓN	1. VOLUNTARIO				2. INVOLUNTARIO				3. NO DEFINIDO		4. MAL CLASIFICADO		TOTAL
					1.1 No tiene marca alguna	1.2 Marca en toda o gran parte de la boleta	1.3 Marcas en 6 o más recuadros	1.4 Leyenda o texto que no corresponde al nombre, siglas o sobrenombre de algún candidato (a)	2.1 Marcas en 2 recuadros de partidos políticos no coaligados	2.2 Marcas en 3 recuadros de partidos políticos no coaligados	2.3 Marcas en 4 recuadros de partidos políticos no coaligados	2.4 Marcas en 5 recuadros de partidos políticos no coaligados	3.1 Otras formas de marcar	3.2 Marca, leyenda o texto en el espacio candidato (a) no registrado, distinto de un nombre y apellido	4.1 Voto Válido	4.2 Voto Nulo encontrado en el paquete de otra elección	
178	10	HERMOSILLO	382 - B	URBANA	1	3			4				1				9
179	11	HERMOSILLO	571 - C5	URBANA	2	1			1								4
180	11	HERMOSILLO	571 - C7	URBANA		3							1				4
181	11	HERMOSILLO	571 - C10	URBANA		4	1		1								6
182	11	HERMOSILLO	571 - C17	URBANA		2				1							3
183	11	HERMOSILLO	574 - B	URBANA		5			3								8
184	11	HERMOSILLO	576 - B	URBANA		6			4				1				11
185	11	HERMOSILLO	588 - B	NO URBANA	3	1			4	1			4	1			14
186	11	HERMOSILLO	590 - S1	NO URBANA	1												1
187	11	HERMOSILLO	601 - C9	URBANA	3				2	1			1				7
188	11	HERMOSILLO	601 - C10	URBANA	2				4								6
189	11	HERMOSILLO	602 - B	URBANA	2				1	3	1						7
190	11	HERMOSILLO	605 - C2	URBANA	3				4	1			1	1			10
191	11	HERMOSILLO	1406 - C1	NO URBANA	1				1								2
192	11	HERMOSILLO	1406 - C2	NO URBANA													0
193	11	HERMOSILLO	1442 - C2	NO URBANA													0
194	11	HERMOSILLO	1501 - B	URBANA	1				3								4
195	11	HERMOSILLO	1542 - C1	URBANA	1				5	1			2				9
196	11	HERMOSILLO	1544 - B	URBANA	1	2			1	1							5
197	11	HERMOSILLO	1546 - B	URBANA													0
198	12	HERMOSILLO	415 - C4	URBANA	2	1			1								4
199	12	HERMOSILLO	415 - C5	URBANA													0
200	12	HERMOSILLO	484 - B	URBANA	2												2
201	12	HERMOSILLO	513 - C1	URBANA	1	3	1		2								7
202	12	HERMOSILLO	547 - B	URBANA													0
203	12	HERMOSILLO	558 - B	URBANA		11			2		1						14
204	12	HERMOSILLO	558 - C3	URBANA	3		1										4
205	12	HERMOSILLO	558 - C5	URBANA	1	3			4								8
206	12	HERMOSILLO	564 - B	URBANA		3				1	1						5
207	12	HERMOSILLO	564 - C1	URBANA		3		1	3				1	1			9
208	12	HERMOSILLO	564 - C2	URBANA		1				1							2
209	12	HERMOSILLO	565 - C1	URBANA	1	7											8
210	12	HERMOSILLO	587 - B	NO URBANA	4				3	1	1						9
211	12	HERMOSILLO	592 - C4	NO URBANA	1	1			3	1			1	2			9

N°	DISTRITO LOCAL	MUNICIPIO	SECCIÓN-CASILLA	TIPO DE SECCIÓN	1. VOLUNTARIO				2. INVOLUNTARIO				3. NO DEFINIDO		4. MAL CLASIFICADO		TOTAL
					1.1 No tiene marca alguna	1.2 Marca en toda o gran parte de la boleta	1.3 Marcas en 6 o más recuadros	1.4 Leyenda o texto que no corresponde al nombre, siglas o sobrenombre de algún candidato (a)	2.1 Marcas en 2 recuadros de partidos políticos no coaligados	2.2 Marcas en 3 recuadros de partidos políticos no coaligados	2.3 Marcas en 4 recuadros de partidos políticos no coaligados	2.4 Marcas en 5 recuadros de partidos políticos no coaligados	3.1 Otras formas de marcar	3.2 Marca, leyenda o texto en el espacio candidato (a) no registrado, distinto de un nombre y apellido	4.1 Voto Válido	4.2 Voto Nulo encontrado en el paquete de otra elección	
212	12	HERMOSILLO	1532 - B	URBANA		2	1						2				5
213	12	HERMOSILLO	1532 - C1	URBANA													0
214	12	HERMOSILLO	1548 - C1	URBANA					3					1			4
215	12	HERMOSILLO	1549 - C1	URBANA					2								2
216	12	HERMOSILLO	1553 - B	URBANA		1		1	1	2							5
217	13	GUAYMAS	1026 - B	URBANA													0
218	13	GUAYMAS	1029 - C1	URBANA				1	3		1			3			8
219	13	GUAYMAS	1031 - E1	URBANA		4											4
220	13	GUAYMAS	1041 - C1	URBANA										3			3
221	13	GUAYMAS	1047 - S1	URBANA					2								2
222	13	GUAYMAS	1048 - B	URBANA	1	3		1	3				1				9
223	13	GUAYMAS	1051 - B	URBANA					2		1						3
224	13	GUAYMAS	1051 - C1	URBANA					2				1	2			5
225	13	GUAYMAS	1054 - C1	URBANA		1				1							2
226	13	GUAYMAS	1055 - B	URBANA	2		1		3				1	1			8
227	13	GUAYMAS	1059 - B	URBANA					5	1							6
228	13	GUAYMAS	1075 - C1	URBANA	1	4	1										6
229	13	GUAYMAS	1080 - B	URBANA													0
230	13	GUAYMAS	1090 - C1	NO URBANA	8				1								9
231	13	GUAYMAS	1517 - B	URBANA		1			3								4
232	13	GUAYMAS	1518 - C2	URBANA					2								2
233	13	GUAYMAS	1520 - B	URBANA					2								2
234	13	GUAYMAS	1522 - C1	URBANA			1										1
235	13	GUAYMAS	1524 - C1	URBANA													0
236	13	GUAYMAS	1527 - B	URBANA	1	1			1								3
237	13	GUAYMAS	1528 - B	URBANA		1			2				1		1		5
238	13	GUAYMAS	1570 - C2	URBANA		2			1								3
239	13	GUAYMAS	1571 - B	URBANA		1			1								2
240	14	BÁCUM	768 - C1	NO URBANA	1				5						1		7
241	14	EMPALME	992 - B	URBANA													0
242	14	EMPALME	996 - C1	URBANA					4				1				5
243	14	EMPALME	1014 - C1	URBANA	1	3			3								7
244	14	EMPALME	1015 - E1	URBANA		2			4	1		1					8
245	14	EMPALME	1019 - B	NO URBANA	1	1			3	2							7

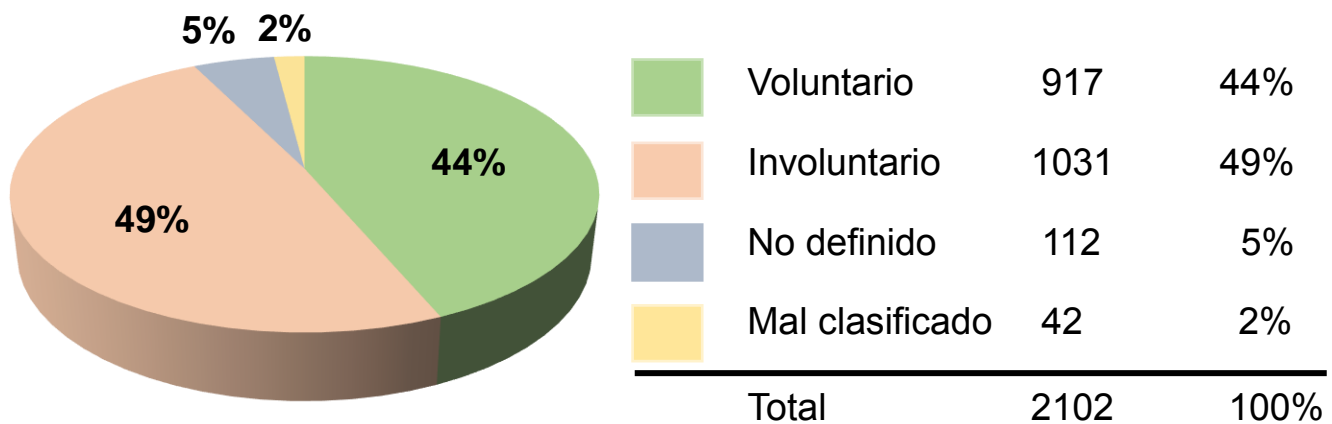
N°	DISTRITO LOCAL	MUNICIPIO	SECCIÓN-CASILLA	TIPO DE SECCIÓN	1. VOLUNTARIO				2. INVOLUNTARIO				3. NO DEFINIDO		4. MAL CLASIFICADO		TOTAL
					1.1 No tiene marca alguna	1.2 Marca en toda o gran parte de la boleta	1.3 Marcas en 6 o más recuadros	1.4 Leyenda o texto que no corresponde al nombre, siglas o sobrenombre de algún candidato (a)	2.1 Marcas en 2 recuadros de partidos políticos no coaligados	2.2 Marcas en 3 recuadros de partidos políticos no coaligados	2.3 Marcas en 4 recuadros de partidos políticos no coaligados	2.4 Marcas en 5 recuadros de partidos políticos no coaligados	3.1 Otras formas de marcar	3.2 Marca, leyenda o texto en el espacio candidato (a) no registrado, distinto de un nombre y apellido	4.1 Voto Válido	4.2 Voto Nulo encontrado en el paquete de otra elección	
246	14	EMPALME	1020 - C1	NO URBANA		1			2								3
247	14	GUAYMAS	1088 - B	NO URBANA	4	1			6								11
248	14	GUAYMAS	1091 - C2	NO URBANA					5	2	1						8
249	14	GUAYMAS	1092 - B	NO URBANA	4				2	1							7
250	14	GUAYMAS	1094 - B	URBANA													0
251	14	GUAYMAS	1096 - C1	URBANA	2			1	3								6
252	14	GUAYMAS	1097 - C2	NO URBANA	4				4	4					3		15
253	14	SAN IGNACIO RÍO MUERTO	1104 - C1	URBANA					2				1				3
254	14	SAN IGNACIO RÍO MUERTO	1107 - C2	NO URBANA		8											8
255	15	CAJEME	838 - C1	URBANA		3			4	1							8
256	15	CAJEME	849 - C1	URBANA		5			5			1					11
257	15	CAJEME	863 - B	URBANA	3				2								5
258	15	CAJEME	870 - B	URBANA	3	3			6			1	1		2		16
259	15	CAJEME	884 - C2	URBANA	2												2
260	15	CAJEME	897 - C1	URBANA	3	3			1						1		8
261	15	CAJEME	916 - B	URBANA													0
262	15	CAJEME	968 - B	URBANA	1				2								3
263	15	CAJEME	975 - C1	URBANA	2				4	1							7
264	15	CAJEME	979 - C1	URBANA	3				4		1						8
265	15	CAJEME	986 - B	URBANA		6											6
266	15	CAJEME	1557 - C3	NO URBANA					4						1		5
267	15	CAJEME	1558 - B	URBANA		1			3								4
268	15	CAJEME	1562 - B	URBANA		1	1		3	1							6
269	15	CAJEME	1563 - B	URBANA		1			1								2
270	15	CAJEME	1565 - B	URBANA		4							1				5
271	16	CAJEME	775 - C1	URBANA		3											3
272	16	CAJEME	777 - C1	URBANA	1	2			2	2							7
273	16	CAJEME	781 - B	URBANA	1	1			3								5
274	16	CAJEME	784 - B	URBANA													0
275	16	CAJEME	784 - C1	URBANA		4			3	1	1						9
276	16	CAJEME	786 - C4	URBANA	1	1			4								6
277	16	CAJEME	789 - B	URBANA		2			2								4
278	16	CAJEME	803 - B	URBANA		1	1				1						3
279	16	CAJEME	803 - C1	URBANA	1	2	1		3								7

N°	DISTRITO LOCAL	MUNICIPIO	SECCIÓN-CASILLA	TIPO DE SECCIÓN	1. VOLUNTARIO				2. INVOLUNTARIO				3. NO DEFINIDO		4. MAL CLASIFICADO		TOTAL
					1.1 No tiene marca alguna	1.2 Marca en toda o gran parte de la boleta	1.3 Marcas en 6 o más recuadros	1.4 Leyenda o texto que no corresponde al nombre, siglas o sobrenombre de algún candidato (a)	2.1 Marcas en 2 recuadros de partidos políticos no coaligados	2.2 Marcas en 3 recuadros de partidos políticos no coaligados	2.3 Marcas en 4 recuadros de partidos políticos no coaligados	2.4 Marcas en 5 recuadros de partidos políticos no coaligados	3.1 Otras formas de marcar	3.2 Marca, leyenda o texto en el espacio candidato (a) no registrado, distinto de un nombre y apellido	4.1 Voto Válido	4.2 Voto Nulo encontrado en el paquete de otra elección	
280	16	CAJEME	805 - B	URBANA	1	2			4								7
281	16	CAJEME	814 - B	URBANA		2			2	2				2			8
282	16	CAJEME	822 - C3	URBANA					1	1		1					3
283	16	CAJEME	834 - B	URBANA				1	1								2
284	16	CAJEME	935 - B	NO URBANA	3	1			7	2	1				2		16
285	16	CAJEME	940 - B	URBANA	2		1		7	1							11
286	16	CAJEME	949 - C6	URBANA						1							1
287	16	CAJEME	951 - C6	URBANA		2			1								3
288	16	CAJEME	951 - C7	URBANA		1	1		1								3
289	16	CAJEME	951 - C8	URBANA		2			1								3
290	16	CAJEME	951 - C13	URBANA													0
291	16	CAJEME	952 - B	NO URBANA	2	1						1					4
292	16	CAJEME	952 - C1	NO URBANA		2			1	1			1				5
293	17	CAJEME	807 - C13	URBANA					1								1
294	17	CAJEME	860 - B	URBANA													0
295	17	CAJEME	866 - B	URBANA		2			4	1							7
296	17	CAJEME	875 - B	URBANA	1		1		1	1							4
297	17	CAJEME	887 - C6	NO URBANA	1	1		1	2					1			6
298	17	CAJEME	888 - C2	URBANA	1	3			2	2							8
299	17	CAJEME	890 - C1	URBANA													0
300	17	CAJEME	901 - B	URBANA	4	1			2	1							8
301	17	CAJEME	901 - C1	URBANA	1	2			3								6
302	17	CAJEME	906 - C1	URBANA	2				4	2							8
303	17	CAJEME	928 - C2	URBANA		4											4
304	17	CAJEME	956 - C2	NO URBANA		3	1										4
305	17	CAJEME	956 - C11	NO URBANA		1			2				1				4
306	17	CAJEME	956 - C12	NO URBANA													0
307	18	ARIVECHI	38 - B	NO URBANA													0
308	18	BAVISPE	64 - B	NO URBANA													0
309	18	BENJAMIN HILL	68 - B	URBANA	2	1			2		1						6
310	18	CARBO	330 - C1	NO URBANA	4				1		2						7
311	18	CUMPAS	94 - E1	URBANA													0
312	18	CUMPAS	97 - B	NO URBANA	1	1			6								8
313	18	DIVISADEROS	100 - C1	NO URBANA													0

N°	DISTRITO LOCAL	MUNICIPIO	SECCIÓN-CASILLA	TIPO DE SECCIÓN	1. VOLUNTARIO				2. INVOLUNTARIO				3. NO DEFINIDO		4. MAL CLASIFICADO		TOTAL
					1.1 No tiene marca alguna	1.2 Marca en toda o gran parte de la boleta	1.3 Marcas en 6 o más recuadros	1.4 Leyenda o texto que no corresponde al nombre, siglas o sobrenombre de algún candidato (a)	2.1 Marcas en 2 recuadros de partidos políticos no coaligados	2.2 Marcas en 3 recuadros de partidos políticos no coaligados	2.3 Marcas en 4 recuadros de partidos políticos no coaligados	2.4 Marcas en 5 recuadros de partidos políticos no coaligados	3.1 Otras formas de marcar	3.2 Marca, leyenda o texto en el espacio candidato (a) no registrado, distinto de un nombre y apellido	4.1 Voto Válido	4.2 Voto Nulo encontrado en el paquete de otra elección	
314	18	GRANADOS	106 - C1	NO URBANA													0
315	18	ÍMURIS	113 - C2	URBANA		2			1				1				4
316	18	ÍMURIS	122 - B	NO URBANA	2				2								4
317	18	LA COLORADA	334 - B	NO URBANA		1			6		1						8
318	18	MOCTEZUMA	138 - C1	URBANA		3			3	1							7
319	18	MOCTEZUMA	140 - C1	NO URBANA						1		1					2
320	18	MOCTEZUMA	140 - E1	NO URBANA					2								2
321	18	NACAZARI DE GARCÍA	153 - B	URBANA	3	1			3								7
322	18	NACAZARI DE GARCÍA	155 - B	URBANA		14											14
323	18	OPODEPE	620 - B	NO URBANA		1			4	2		1					8
324	18	OPODEPE	621 - B	URBANA	1				4								5
325	18	SAHUARIPA	243 - B	NO URBANA	3	1			5	1							10
326	18	SAN MIGUEL DE HORCASITAS	746 - B	NO URBANA		2			7	2		1	1				13
327	18	SAN MIGUEL DE HORCASITAS	746 - C4	NO URBANA	3		1		7				2				13
328	18	SAN PEDRO DE LA CUEVA	251 - B	NO URBANA		1			4				1				6
329	18	SANTA ANA	253 - C1	URBANA					1	3			1				5
330	18	SANTA ANA	255 - C3	NO URBANA	1	1							1				3
331	18	SANTA ANA	255 - E1	NO URBANA		1	3		2	2	1						9
332	18	SANTA ANA	257 - B	URBANA	6												6
333	18	SANTA ANA	262 - B	NO URBANA	2				1	1		1					5
334	18	SOYOPA	267 - B	NO URBANA					11								11
335	18	SOYOPA	269 - B	NO URBANA					14								14
336	18	URES	754 - B	NO URBANA	3	1			1			1	1		1		8
337	18	URES	757 - B	NO URBANA	5				2								7
338	18	VILLA PESQUEIRA	289 - B	NO URBANA	1	1			2	1							5
339	18	VILLA PESQUEIRA	290 - B	NO URBANA					1								1
340	19	NAVOJOA	1246 - C1	URBANA	4				1	2							7
341	19	NAVOJOA	1247 - C1	URBANA		2			3		1						6
342	19	NAVOJOA	1253 - B	URBANA													0
343	19	NAVOJOA	1254 - B	URBANA					1								1
344	19	NAVOJOA	1256 - B	URBANA		1			4		1						6

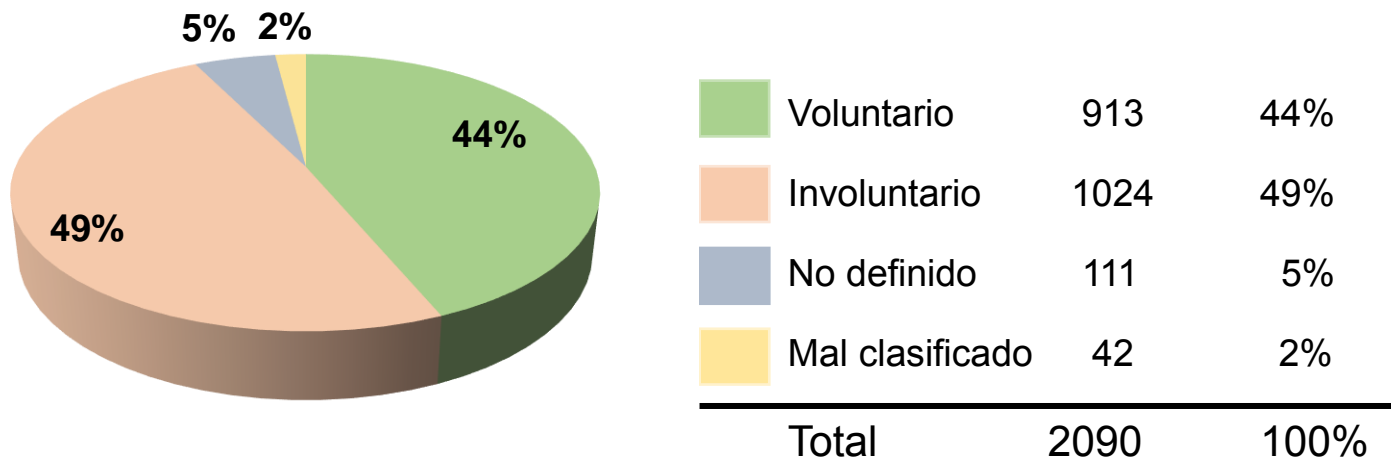
N°	DISTRITO LOCAL	MUNICIPIO	SECCIÓN-CASILLA	TIPO DE SECCIÓN	1. VOLUNTARIO				2. INVOLUNTARIO				3. NO DEFINIDO		4. MAL CLASIFICADO		TOTAL
					1.1 No tiene marca alguna	1.2 Marca en toda o gran parte de la boleta	1.3 Marcas en 6 o más recuadros	1.4 Leyenda o texto que no corresponde al nombre, siglas o sobrenombre de algún candidato (a)	2.1 Marcas en 2 recuadros de partidos políticos no coaligados	2.2 Marcas en 3 recuadros de partidos políticos no coaligados	2.3 Marcas en 4 recuadros de partidos políticos no coaligados	2.4 Marcas en 5 recuadros de partidos políticos no coaligados	3.1 Otras formas de marcar	3.2 Marca, leyenda o texto en el espacio candidato (a) no registrado, distinto de un nombre y apellido	4.1 Voto Válido	4.2 Voto Nulo encontrado en el paquete de otra elección	
345	19	NAVOJOA	1257 - B	URBANA	3					1			1				5
346	19	NAVOJOA	1261 - B	URBANA	1	2			1				1				5
347	19	NAVOJOA	1264 - B	URBANA													0
348	19	NAVOJOA	1264 - C2	URBANA		5			5	1			1				12
349	19	NAVOJOA	1265 - C3	URBANA	1	1			3				1				6
350	19	NAVOJOA	1266 - C1	URBANA	2	1			4	2	1						10
351	19	NAVOJOA	1267 - C6	NO URBANA					1	1			1				3
352	19	NAVOJOA	1279 - B	URBANA	2	1		1	6	1			1	2			14
353	19	NAVOJOA	1282 - C1	NO URBANA	9				1	1			1				12
354	20	BENITO JUÁREZ	1146 - B	NO URBANA	3	1			5	1							10
355	20	BENITO JUÁREZ	1148 - C1	URBANA	6	1			4				1	2			14
356	20	BENITO JUÁREZ	1155 - B	NO URBANA													0
357	20	BENITO JUÁREZ	1156 - B	NO URBANA	1				3	1				1			6
358	20	ETCHOJOA	1153 - B	NO URBANA	3				6	1					1		11
359	20	ETCHOJOA	1161 - C1	NO URBANA	6				14		1						21
360	20	ETCHOJOA	1164 - B	NO URBANA	2				11	4							17
361	20	ETCHOJOA	1167 - B	NO URBANA	6	2			3	1			1		1		14
362	20	ETCHOJOA	1167 - C1	NO URBANA	2	1			6	1						2	12
363	20	ETCHOJOA	1170 - B	URBANA		1			5				1		9		16
364	20	ETCHOJOA	1174 - C1	URBANA		1			1	1	1				2		6
365	20	ETCHOJOA	1177 - C1	URBANA													0
366	20	ETCHOJOA	1181 - C2	NO URBANA	2	1			3	1							7
367	20	ETCHOJOA	1186 - B	URBANA													0
368	20	ETCHOJOA	1187 - B	URBANA													0
369	20	NAVOJOA	1271 - C1	NO URBANA	5				5	5	1						16
370	20	NAVOJOA	1275 - B	NO URBANA	2	1			2		2						7
371	20	NAVOJOA	1285 - B	NO URBANA													0
372	20	NAVOJOA	1291 - B	URBANA	4				2		1						7
373	20	NAVOJOA	1297 - C1	URBANA	2								1				3
374	20	NAVOJOA	1298 - B	URBANA	4				5	2							11
375	21	ÁLAMOS	1113 - B	NO URBANA	1		2		8	2		1	1	1	1		16
376	21	ÁLAMOS	1121 - B	NO URBANA		3	1		3	1		1	1				10
377	21	ÁLAMOS	1129 - B	NO URBANA	1				1	1							3

N°	DISTRITO LOCAL	MUNICIPIO	SECCIÓN-CASILLA	TIPO DE SECCIÓN	1. VOLUNTARIO				2. INVOLUNTARIO				3. NO DEFINIDO		4. MAL CLASIFICADO		TOTAL
					1.1 No tiene marca alguna	1.2 Marca en toda o gran parte de la boleta	1.3 Marcas en 6 o más recuadros	1.4 Leyenda o texto que no corresponde al nombre, siglas o sobrenombre de algún candidato (a)	2.1 Marcas en 2 recuadros de partidos políticos no coaligados	2.2 Marcas en 3 recuadros de partidos políticos no coaligados	2.3 Marcas en 4 recuadros de partidos políticos no coaligados	2.4 Marcas en 5 recuadros de partidos políticos no coaligados	3.1 Otras formas de marcar	3.2 Marca, leyenda o texto en el espacio candidato (a) no registrado, distinto de un nombre y apellido	4.1 Voto Válido	4.2 Voto Nulo encontrado en el paquete de otra elección	
378	21	ÁLAMOS	1134 - B	NO URBANA	6				3								9
379	21	HUATABAMPO	1202 - C1	URBANA	1	1	3		6						1		12
380	21	HUATABAMPO	1203 - C3	NO URBANA	1				4	1							6
381	21	HUATABAMPO	1209 - B	NO URBANA	8	1			4	1							14
382	21	HUATABAMPO	1211 - C2	URBANA	3				7	2							12
383	21	HUATABAMPO	1212 - B	URBANA	2				8								10
384	21	HUATABAMPO	1212 - C1	URBANA	1				4		2						7
385	21	HUATABAMPO	1214 - B	NO URBANA	7		1		9	5	2						24
386	21	HUATABAMPO	1216 - C3	NO URBANA	9				8	5			1		1		24
387	21	HUATABAMPO	1217 - B	NO URBANA	8				5	1							14
388	21	HUATABAMPO	1220 - C1	URBANA	2				3	1							6
389	21	HUATABAMPO	1226 - E1	NO URBANA	4	2			5	2	1						14
390	21	QUIRIEGO	1307 - B	NO URBANA	2				5								7
391	21	ROSARIO	1315 - B	NO URBANA		2			4		1						7
392	11	HERMOSILLO	599 - C1	URBANA	3	1			7				1				12
TOTAL DE CASILLAS: 392					373	453	66	25	773	175	57	26	57	55	42	0	2102

Gráfica Resultados de Ayuntamientos por Casilla


Resultados de Ayuntamientos Estrato Bajo: 391 casillas, 2,090 Votos Nulos Clasificados

1. VOLUNTARIO				2. INVOLUNTARIO				3. NO DEFINIDO		4. MAL CLASIFICADO		TOTAL
1.1 No tiene marca alguna	1.2 Marca en toda o gran parte de la boleta	1.3 Marcas en 6 o más recuadros	1.4 Leyenda o texto que no corresponde al nombre, siglas o sobrenombre de algún candidato (a)	2.1 Marcas en 2 recuadros de partidos políticos no coaligados	2.2 Marcas en 3 recuadros de partidos políticos no coaligados	2.3 Marcas en 4 recuadros de partidos políticos no coaligados	2.4 Marcas en 5 recuadros de partidos políticos no coaligados	3.1 Otras formas de marcar	3.2 Marca, leyenda o texto en el espacio candidato (a) no registrado, distinto de un nombre y apellido	4.1 Voto Válido	4.2 Voto Nulo encontrado en el paquete de otra elección	
370	452	66	25	766	175	57	26	57	54	42	0	2090

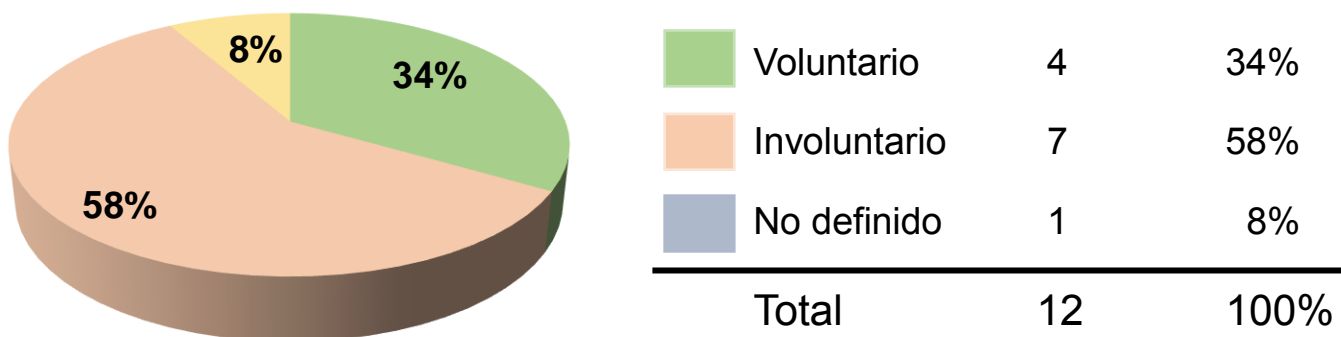
Gráfica Resultados de Ayuntamientos Estrato Bajo: 391 casillas, 2,090 Votos Nulos Clasificados


Para el **Estrato Bajo** se utilizaron la mayoría de las casillas de la muestra a excepción de la siguiente:

DISTRITO LOCAL	MUNICIPIO	SECCIÓN-CASILLA	TIPO DE SECCIÓN
11	HERMOSILLO	599 – C1	URBANA

Resultados de Ayuntamientos Estrato Medio: 1 casilla, 12 Votos Nulos Clasificados

1. VOLUNTARIO				2. INVOLUNTARIO				3. NO DEFINIDO		4. MAL CLASIFICADO		TOTAL
1.1 No tiene marca alguna	1.2 Marca en toda o gran parte de la boleta	1.3 Marcas en 6 o más recuadros	1.4 Leyenda o texto que no corresponde al nombre, siglas o sobrenombre de algún candidato (a)	2.1 Marcas en 2 recuadros de partidos políticos no coaligados	2.2 Marcas en 3 recuadros de partidos políticos no coaligados	2.3 Marcas en 4 recuadros de partidos políticos no coaligados	2.4 Marcas en 5 recuadros de partidos políticos no coaligados	3.1 Otras formas de marcar	3.2 Marca, leyenda o texto en el espacio candidato (a) no registrado, distinto de un nombre y apellido	4.1 Voto Válido	4.2 Voto Nulo encontrado en el paquete de otra elección	
3	1	0	0	7	0	0	0	0	1	0	0	12

Gráfica Resultados de Ayuntamientos Estrato Medio: 1 casilla, 12 Votos Nulos Clasificados


La casilla que fue utilizada de la muestra para el **Estrato Medio** fue la siguiente:


DISTRITO LOCAL	MUNICIPIO	SECCIÓN-CASILLA	TIPO DE SECCIÓN
11	HERMOSILLO	599 – C1	URBANA

Votos Nulos Mal Clasificados

Nos muestra la cantidad de votos nulos que fueron colocados en otro paquete electoral al que no corresponde al tipo de elección; también nos muestra los votos válidos que fueron contemplados como votos nulos por parte del funcionario de casilla.

La causa más frecuente de la anulación del voto se encuentra en color verde - 

Municipios mayores de 100 mil habitantes se encuentra en color - 

Municipios mayores de 30 mil y menores de 100 mil habitantes se encuentra en color - 

Municipios menores de 30 mil habitantes se encuentra en color - 

Votos Mal Clasificados de **Gubernatura**

N°	DISTRITO LOCAL	MUNICIPIO	SECCIÓN	TIPO DE CASILLA	TIPO DE SECCIÓN	4.1 Voto Válido	4.2 Voto Nulo encontrado en el paquete de otra elección	TOTAL	PORQUE SE CONSIDERA COMO MAL CLASIFICADO
1	DISTRITO 1	SAN LUIS RÍO COLORADO	678	C1	URBANA	2		2	VOTOS VÁLIDOS: 1 PARA JUNTOS HAREMOS HISTORIA (CANDIDATURA COMÚN), 1 PARA MOVIMIENTO CIUDADANO
2	DISTRITO 2	SAN LUIS RÍO COLORADO	729	C4	URBANA	4		4	VOTOS VÁLIDOS: 3 PARA JUNTOS HAREMOS HISTORIA (CANDIDATURA COMÚN), 1 PARA PARTIDO ENCUENTRO SOLIDARÍO
3	DISTRITO 2	SAN LUIS RÍO COLORADO	729	C5	URBANA	1		1	VOTOS VÁLIDOS: 1 PARA VA X SONORA (CANDIDATURA COMÚN)
4	DISTRITO 3	GENERAL PLUTARCO ELÍAS CALLES	1324	C2	NO URBANA	1		1	VOTOS VÁLIDOS: 1 PARA MOVIMIENTO CIUDADANO
5	DISTRITO 3	TUBUTAMA	285	B	NO URBANA	1		1	VOTOS VÁLIDOS: 1 PARA VA X SONORA (CANDIDATURA COMÚN)ÑÑ
6	DISTRITO 4	NOGALES	1384	B	URBANA	1		1	VOTOS VÁLIDOS: 1 PARA MOVIMIENTO CIUDADANO
7	DISTRITO 5	NOGALES	179	C1	URBANA	1		1	VOTOS VÁLIDOS: 1 PARA JUNTOS HAREMOS HISTORIA (CANDIDATURA COMÚN)
8	DISTRITO 6	HERMOSILLO	570	C1	URBANA	11		11	VOTOS VÁLIDOS: 5 PARA JUNTOS HAREMOS HISTORIA (CANDIDATURA COMÚN), 6 PARA VA X SONORA (CANDIDATURA COMÚN)
9	DISTRITO 7	AGUA PRIETA	22	C3	URBANA	1		1	VOTOS VÁLIDOS: 1 PARA JUNTOS HAREMOS HISTORIA (CANDIDATURA COMÚN)

N°	DISTRITO LOCAL	MUNICIPIO	SECCIÓN	TIPO DE CASILLA	TIPO DE SECCIÓN	4.1 Voto Válido	4.2 Voto Nulo encontrado en el paquete de otra elección	TOTAL	PORQUE SE CONSIDERA COMO MAL CLASIFICADO
10	DISTRITO 8	HERMOSILLO	351	B	URBANA	1		1	VOTOS VÁLIDOS: 1 PARA JUNTOS HAREMOS HISTORIA (CANDIDATURA COMÚN)
11	DISTRITO 8	HERMOSILLO	1356	B	URBANA	7		7	VOTOS VÁLIDOS: 5 PARA JUNTOS HAREMOS HISTORIA (CANDIDATURA COMÚN), 1 PARA VA X SONORA (CANDIDATURA COMÚN), 1 PARA MOVIMIENTO CIUDADANO
12	DISTRITO 9	HERMOSILLO	387	B	URBANA	2		2	VOTOS VÁLIDOS: 1 PARA JUNTOS HAREMOS HISTORIA (CANDIDATURA COMÚN), 1 PARA MOVIMIENTO CIUDADANO
13	DISTRITO 10	HERMOSILLO	364	B	URBANA	1		1	VOTOS VÁLIDOS: 1 PARA JUNTOS HAREMOS HISTORIA (CANDIDATURA COMÚN)
14	DISTRITO 11	HERMOSILLO	571	C17	URBANA	1		1	VOTOS VÁLIDOS: 1 PARA JUNTOS HAREMOS HISTORIA (CANDIDATURA COMÚN)
15	DISTRITO 11	HERMOSILLO	609	B	NO URBANA	1		1	VOTOS VÁLIDOS: 1 PARA MOVIMIENTO CIUDADANO
16	DISTRITO 13	GUAYMAS	1037	B	URBANA	1		1	VOTOS VÁLIDOS: 1 PARA JUNTOS HAREMOS HISTORIA (CANDIDATURA COMÚN)
17	DISTRITO 13	GUAYMAS	1055	B	URBANA	9		9	VOTOS VÁLIDOS: 7 PARA MOVIMIENTO CIUDADANO, 2 PARA REDES SOCIALES PROGRESISTAS
18	DISTRITO 14	BÁCUM	761	B	URBANA	3		3	VOTOS VÁLIDOS: 3 PARA JUNTOS HAREMOS HISTORIA (CANDIDATURA COMÚN)
19	DISTRITO 14	BÁCUM	761	C1	URBANA	10		10	VOTOS VÁLIDOS: 9 PARA REDES SOCIALES PROGRESISTAS, 1 PARA JUNTOS HAREMOS HISTORIA (CANDIDATURA COMÚN)
20	DISTRITO 14	BÁCUM	764	B	NO URBANA	1		1	VOTOS VÁLIDOS: 1 PARA VA X SONORA (CANDIDATURA COMÚN)
21	DISTRITO 14	BÁCUM	769	C1	URBANA	1		1	VOTOS VÁLIDOS: 1 PARA JUNTOS HAREMOS HISTORIA (CANDIDATURA COMÚN)
22	DISTRITO 14	EMPALME	1015	B	NO URBANA	1		1	VOTOS VÁLIDOS: 1 PARA REDES SOCIALES PROGRESISTAS
23	DISTRITO 14	GUAYMAS	1088	B	NO URBANA	1		1	VOTOS VÁLIDOS: 1 PARA JUNTOS HAREMOS HISTORIA (CANDIDATURA COMÚN)
24	DISTRITO 14	GUAYMAS	1097	C1	NO URBANA	6		6	VOTOS VÁLIDOS: 4 PARA JUNTOS HAREMOS HISTORIA (CANDIDATURA COMÚN), 1 PARA REDES SOCIALES PROGRESISTAS, 1 PARA MOVIMIENTO CIUDADANO
25	DISTRITO 16	CAJEME	949	C3	URBANA	4		4	VOTOS VÁLIDOS: 5 PARA JUNTOS HAREMOS HISTORIA (CANDIDATURA COMÚN), 2 PARA VA X SONORA (CANDIDATURA COMÚN)

N°	DISTRITO LOCAL	MUNICIPIO	SECCIÓN	TIPO DE CASILLA	TIPO DE SECCIÓN	4.1 Voto Válido	4.2 Voto Nulo encontrad o en el paquete de otra elección	TOTAL	PORQUE SE CONSIDERA COMO MAL CLASIFICADO
26	DISTRITO 17	CAJEME	906	B	URBANA	2		2	VOTOS VÁLIDOS: 1 PARA VA X SONORA (CANDIDATURA COMÚN), 1 PARA MOVIMIENTO CIUDADANO
27	DISTRITO 17	CAJEME	920	C1	URBANA	2		2	VOTOS VÁLIDOS: 1 PARA PARTIDO ENCUENTRO SOLIDARIO, 1 PARA MOVIMIENTO CIUDADANO
28	DISTRITO 18	ACONCHI	2	C1	NO URBANA	1		1	VOTOS VÁLIDOS: 1 PARA JUNTOS HAREMOS HISTORIA (CANDIDATURA COMÚN)
29	DISTRITO 18	BACERAC	52	B	NO URBANA	3		3	VOTOS VÁLIDOS: 3 PARA REDES SOCIALES PROGRESISTAS
30	DISTRITO 18	BAVISPE	65	B	NO URBANA	1		1	VOTOS VÁLIDOS: 1 PARA JUNTOS HAREMOS HISTORIA (CANDIDATURA COMÚN)
31	DISTRITO 18	CUMPAS	96	C1	NO URBANA	1		1	VOTOS VÁLIDOS: 1 PARA JUNTOS HAREMOS HISTORIA (CANDIDATURA COMÚN)
32	DISTRITO 18	NACOZARI DE GARCÍA	151	C1	URBANA	1		1	VOTOS VÁLIDOS: 1 PARA MOVIMIENTO CIUDADANO
33	DISTRITO 18	RAYÓN	650	C1	NO URBANA	2		2	VOTOS VÁLIDOS: 1 PARA JUNTOS HAREMOS HISTORIA (CANDIDATURA COMÚN), 1 PARA VA X SONORA (CANDIDATURA COMÚN)
34	DISTRITO 18	SAN MIGUEL DE HORCASITAS	743	B	NO URBANA	3		3	VOTOS VÁLIDOS: 2 PARA JUNTOS HAREMOS HISTORIA (CANDIDATURA COMÚN), 1 PARA MOVIMIENTO CIUDADANO
35	DISTRITO 18	SUAQUI GRANDE	273	B	NO URBANA	1		1	VOTOS VÁLIDOS: 1 PARA JUNTOS HAREMOS HISTORIA (CANDIDATURA COMÚN)
36	DISTRITO 18	URES	748	B	NO URBANA	1		1	VOTOS VÁLIDOS: 1 PARA VA X SONORA (CANDIDATURA COMÚN)
37	DISTRITO 19	NAVOJOA	1241	B	URBANA	1		1	VOTOS VÁLIDOS: 1 PARA REDES SOCIALES PROGRESISTAS
38	DISTRITO 19	NAVOJOA	1261	C8	URBANA	2		2	VOTOS VÁLIDOS: 1 PARA JUNTOS HAREMOS HISTORIA (CANDIDATURA COMÚN), 1 PARA MOVIMIENTO CIUDADANO
39	DISTRITO 19	NAVOJOA	1274	B	NO URBANA	1		1	VOTOS VÁLIDOS: 1 PARA JUNTOS HAREMOS HISTORIA (CANDIDATURA COMÚN)
40	DISTRITO 19	NAVOJOA	1304	C1	URBANA	2		2	VOTOS VÁLIDOS: 2 PARA PARTIDO ENCUENTRO SOLIDARIO
41	DISTRITO 20	ETCHOJOA	1138	C2	URBANA	2		2	VOTOS VÁLIDOS: 2 PARA JUNTOS HAREMOS HISTORIA (CANDIDATURA COMÚN)
42	DISTRITO 20	ETCHOJOA	1143	B	NO URBANA	1		1	VOTOS VÁLIDOS: 1 PARA REDES SOCIALES PROGRESISTAS

N°	DISTRITO LOCAL	MUNICIPIO	SECCIÓN	TIPO DE CASILLA	TIPO DE SECCIÓN	4.1 Voto Válido	4.2 Voto Nulo encontrado en el paquete de otra elección	TOTAL	PORQUE SE CONSIDERA COMO MAL CLASIFICADO
43	DISTRITO 20	ETCHOJOA	1161	B	NO URBANA	8		8	VOTOS VÁLIDOS: 1 PARA PARTIDO ENCUENTRO SOLIDARÍO, 1 PARA REDES SOCIALES PROGRESISTAS, 3 PARA JUNTOS HAREMOS HISTORIA (CANDIDATURA COMÚN), 3 PARA VA X SONORA (CANDIDATURA COMÚN)
44	DISTRITO 20	ETCHOJOA	1165	C1	NO URBANA	1		1	VOTOS VÁLIDOS: 1 PARA JUNTOS HAREMOS HISTORIA (CANDIDATURA COMÚN)
45	DISTRITO 20	NAVOJOA	1286	B	NO URBANA	3		3	VOTOS VÁLIDOS: 2 PARA MOVIMIENTO CIUDADANO, 1 PARA REDES SOCIALES PROGRESISTAS
46	DISTRITO 21	ÁLAMOS	1124	C1	NO URBANA	5		5	VOTOS VÁLIDOS: VOTOS VÁLIDOS: 5 PARA FUERZA X MÉXICO
47	DISTRITO 21	ÁLAMOS	1130	C1	NO URBANA	1		1	VOTOS VÁLIDOS: VOTOS VÁLIDOS: 1 PARA VA X SONORA (CANDIDATURA COMÚN)
48	DISTRITO 21	HUATABAMPO	1203	B	NO URBANA	1		1	VOTOS VÁLIDOS: 1 PARA REDES SOCIALES PROGRESISTAS
49	DISTRITO 21	HUATABAMPO	1213	C2	NO URBANA	2		2	VOTOS VÁLIDOS: 1 PARA JUNTOS HAREMOS HISTORIA (CANDIDATURA COMÚN) - 1 PARA MOVIMIENTO CIUDADANO
50	DISTRITO 21	HUATABAMPO	1217	C2	NO URBANA	2		2	VOTOS VÁLIDOS: 1 PARA JUNTOS HAREMOS HISTORIA (CANDIDATURA COMÚN) - 1 PARA PARTIDO ENCUENTRO SOLIDARÍO
TOTAL								123	

Votos Mal Clasificados de Diputaciones Locales

N°	DISTRITO LOCAL	MUNICIPIO	SECCIÓN	TIPO DE CASILLA	TIPO DE SECCIÓN	4.1 Voto Válido	4.2 Voto Nulo encontrado en el paquete de otra elección	TOTAL	PORQUE SE CONSIDERA COMO MAL CLASIFICADO
1	DISTRITO 1	SAN LUIS RÍO COLORADO	710	C3	URBANA	1		1	VOTOS VÁLIDOS: 1 PARA MORENA
2	DISTRITO 2	PUERTO PEÑASCO	644	C1	URBANA	1		1	VOTOS VÁLIDOS: 1 PARA PARTIDO ENCuentRO SOLIDARÍO
3	DISTRITO 2	SAN LUIS RÍO COLORADO	729	C5	URBANA	1		1	VOTOS VÁLIDOS: 1 PARA PARTIDO DE LA REVOLUCIÓN DEMOCRÁTICA (COALICIÓN PAN-PRI-PRD)
4	DISTRITO 4	NOGALES	217	C3	URBANA	1		1	VOTOS VÁLIDOS: 1 PARA JUNTOS HAREMOS HISTORIA (CANDIDATURA COMÚN)
5	DISTRITO 8	HERMOSILLO	351	C2	URBANA	3		3	VOTOS VÁLIDOS: 1 PARA MORENA, 1 PARA MOVIMIENTO CIUDADANO, 1 PARA PARTIDO DEL TRABAJO
6	DISTRITO 8	HERMOSILLO	1355	C1	URBANA	1		1	VOTOS VÁLIDOS: 1 PARA MORENA
7	DISTRITO 11	HERMOSILLO	590	S2	NO URBANA	1		1	VOTOS VÁLIDOS: 1 PARA MOVIMIENTO CIUDADANO
8	DISTRITO 11	HERMOSILLO	1483	B	URBANA	2		2	VOTOS VÁLIDOS: 1 PARA VA X SONORA (CANDIDATURA COMÚN), 1 PARA MORENA
9	DISTRITO 11	HERMOSILLO	1535	C1	URBANA	1		1	VOTOS VÁLIDOS: 1 PARA VA X SONORA (CANDIDATURA COMÚN)
10	DISTRITO 12	HERMOSILLO	414	C2	URBANA	1		1	VOTOS VÁLIDOS: 1 PARA JUNTOS HAREMOS HISTORIA (CANDIDATURA COMÚN)
11	DISTRITO 12	HERMOSILLO	541	B	URBANA	1		1	VOTOS VÁLIDOS: 1 PARA JUNTOS HAREMOS HISTORIA (CANDIDATURA COMÚN)
12	DISTRITO 12	HERMOSILLO	1540	B	URBANA	1	2	3	1 VOTO NULO PARA LA ELECCION DE DIPUTACIONES FEDERALES, VOTOS VÁLIDOS: 1 PARA VA X SONORA (CANDIDATURA COMÚN) ELECCION GUBERNATURA, 1 PARA VA X SONORA (CANDIDATURA COMÚN)
13	DISTRITO 13	GUAYMAS	1035	B	URBANA	1		1	VOTOS VÁLIDOS: 1 PARA PARTIDO DE LA REVOLUCIÓN DEMOCRÁTICA
14	DISTRITO 13	GUAYMAS	1047	S1	URBANA	160		160	VOTOS VÁLIDOS: 22 PARA PARTIDO ACCIÓN NACIONAL, 49 PARA PARTIDO REVOLUCIONARIO INSTITUCIONAL, 6 PARA PARTIDO DE LA REVOLUCIÓN DEMOCRÁTICA, 38 PARA JUNTOS HAREMOS HISTORIA (CANDIDATURA COMÚN), 18 PARA MOVIMIENTO CIUDADANO, 8 PARA REDES SOCIALES PROGRESISTAS, 9 PARA FUERZA X MÉXICO, 10 PARA PARTIDO ENCuentRO SOLIDARÍO
15	DISTRITO 13	GUAYMAS	1054	C1	URBANA	1		1	VOTOS VÁLIDOS: 1 PARA JUNTOS HAREMOS HISTORIA (CANDIDATURA COMÚN)
16	DISTRITO 13	GUAYMAS	1060	C1	URBANA		1	1	1 VOTO NULO ELECCION DE DIPUTACIONES FEDERALES

N°	DISTRITO LOCAL	MUNICIPIO	SECCIÓN	TIPO DE CASILLA	TIPO DE SECCIÓN	4.1 Voto Válido	4.2 Voto Nulo encontrado en el paquete de otra elección	TOTAL	PORQUE SE CONSIDERA COMO MAL CLASIFICADO
17	DISTRITO 13	GUAYMAS	1080	B	URBANA	4		4	VOTOS VÁLIDOS: 2 PARA PARTIDO REVOLUCIONARIO INSTITUCIONAL, 1 PARA JUNTOS HAREMOS HISTORIA (CANDIDATURA COMÚN), 1 PARA FUERZA X MÉXICO
18	DISTRITO 14	EMPALME	995	C1	URBANA	1		1	VOTOS VÁLIDOS: 1 PARA PARTIDO VERDE ECOLOGISTA DE MÉXICO
19	DISTRITO 15	CAJEME	915	B	URBANA	1		1	VOTOS VÁLIDOS: 1 PARA REDES SOCIALES PROGRESISTAS
20	DISTRITO 15	CAJEME	955	B	NO URBANA		1	1	VOTOS VÁLIDOS: 1 PARA REDES SOCIALES PROGRESISTAS ELECCION GUBERNATURA
21	DISTRITO 15	CAJEME	974	C1	URBANA	1		1	VOTOS VÁLIDOS: 1 PARA PARTIDO ENCUENTRO SOLIDARIO
22	DISTRITO 15	CAJEME	987	C1	URBANA	3		3	VOTOS VÁLIDOS: 3 PARA MORENA
23	DISTRITO 16	CAJEME	799	B	URBANA	1		1	VOTOS VÁLIDOS: 1 PARA CANDIDATO (A) INDEPENDIENTE
24	DISTRITO 16	CAJEME	951	C11	URBANA	1		1	VOTOS VÁLIDOS: 1 PARA JUNTOS HAREMOS HISTORIA (CANDIDATURA COMÚN)
25	DISTRITO 16	CAJEME	953	B	NO URBANA	3		3	VOTOS VÁLIDOS: 2 PARA JUNTOS HAREMOS HISTORIA (CANDIDATURA COMÚN), 1 PARA PARTIDO REVOLUCIONARIO INSTITUCIONAL (COALICIÓN PAN-PRI-PRD)
26	DISTRITO 17	CAJEME	888	C1	URBANA	1		1	VOTOS VÁLIDOS: 1 PARA JUNTOS HAREMOS HISTORIA (CANDIDATURA COMÚN)
27	DISTRITO 17	CAJEME	956	E1	NO URBANA	3		3	VOTOS VÁLIDOS: 3 PARA JUNTOS HAREMOS HISTORIA (CANDIDATURA COMÚN)
28	DISTRITO 18	BANAMICHI	57	B	URBANA	1		1	VOTOS VÁLIDOS: 1 PARA PARTIDO REVOLUCIONARIO INSTITUCIONAL (COALICIÓN PAN-PRI-PRD)
29	DISTRITO 18	BAVIÁCORA	59	C1	NO URBANA	1		1	VOTOS VÁLIDOS: 1 PARA JUNTOS HAREMOS HISTORIA (CANDIDATURA COMÚN)
30	DISTRITO 18	HUÁSABAS	109	C1	NO URBANA	1		1	VOTOS VÁLIDOS: 1 PARA JUNTOS HAREMOS HISTORIA (CANDIDATURA COMÚN)
31	DISTRITO 18	NACORI CHICO	146	C1	NO URBANA	2		2	VOTOS VÁLIDOS: 1 PARA JUNTOS HAREMOS HISTORIA (CANDIDATURA COMÚN), 1 PARA REDES SOCIALES PROGRESISTAS
32	DISTRITO 18	SANTA ANA	257	C1	URBANA	1		1	VOTOS VÁLIDOS: 1 PARA JUNTOS HAREMOS HISTORIA (CANDIDATURA COMÚN)
33	DISTRITO 19	NAVOJOA	1243	C2	URBANA	1		1	VOTOS VÁLIDOS: 1 PARA PARTIDO ENCUENTRO SOLIDARIO
34	DISTRITO 19	NAVOJOA	1254	C1	URBANA	1		1	VOTOS VÁLIDOS: 1 PARA PARTIDO REVOLUCIONARIO INSTITUCIONAL (COALICIÓN PAN-PRI-PRD)
35	DISTRITO 19	NAVOJOA	1268	B	URBANA	1		1	VOTOS VÁLIDOS: 1 PARA PARTIDO DEL TRABAJO

N°	DISTRITO LOCAL	MUNICIPIO	SECCIÓN	TIPO DE CASILLA	TIPO DE SECCIÓN	4.1 Voto Válido	4.2 Voto Nulo encontrado en el paquete de otra elección	TOTAL	PORQUE SE CONSIDERA COMO MAL CLASIFICADO
36	DISTRITO 20	ETCHOJOA	1175	B	NO URBANA		1	1	VOTOS VÁLIDOS: 1 PARA JUNTOS HAREMOS HISTORIA (CANDIDATURA COMÚN) ELECCION GUBERNATURA
37	DISTRITO 20	ETCHOJOA	1179	B	NO URBANA	1		1	VOTOS VÁLIDOS: 1 PARA PARTIDO DEL TRABAJO
38	DISTRITO 21	ÁLAMOS	1109	C5	URBANA	1		1	VOTOS VÁLIDOS: 1 PARA JUNTOS HAREMOS HISTORIA (CANDIDATURA COMÚN)
39	DISTRITO 21	HUATABAMPO	1205	C1	NO URBANA	1		1	VOTOS VÁLIDOS: 1 PARA JUNTOS HAREMOS HISTORIA (CANDIDATURA COMÚN)
40	DISTRITO 21	HUATABAMPO	1214	B	NO URBANA	1		1	VOTOS VÁLIDOS: 1 PARA JUNTOS HAREMOS HISTORIA (CANDIDATURA COMÚN)
41	DISTRITO 21	QUIRIEGO	1308	B	NO URBANA	2		2	VOTOS VÁLIDOS: 1 PARA JUNTOS HAREMOS HISTORIA (CANDIDATURA COMÚN), 1 PARA PARTIDO REVOLUCIONARIO INSTITUCIONAL (COALICIÓN PAN-PRI-PRD)
42	DISTRITO 21	ROSARIO	1310	C1	URBANA	1		1	VOTOS VÁLIDOS: 1 PARA JUNTOS HAREMOS HISTORIA (CANDIDATURA COMÚN)
TOTAL								217	

Votos Mal Clasificados de Ayuntamientos

N°	MUNICIPIO	SECCIÓN	TIPO DE CASILLA	TIPO DE SECCIÓN	4.1 Voto Válido	4.2 Voto Nulo encontrado en el paquete de otra elección	TOTAL	PORQUE SE CONSIDERA COMO MAL CLASIFICADO
1	SAN LUIS RÍO COLORADO	669	C1	URBANA	1		1	VOTOS VÁLIDOS: 1 PARA MOVIMIENTO CIUDADANO
2	MAGDALENA	123	C1	URBANA	2		2	VOTOS VÁLIDOS: 1 PARA PARTIDO ACCIÓN NACIONAL (COALICIÓN PAN-PRI-PRD), 1 PARA EL PARTIDO DE LA REVOLUCIÓN DEMOCRÁTICA (COALICIÓN PAN-PRI-PRD)
3	MAGDALENA	131	C2	URBANA	1		1	VOTOS VÁLIDOS: 1 PARA PARTIDO ACCIÓN NACIONAL (COALICIÓN PAN-PRI-PRD)
4	NOGALES	1439	C3	URBANA	1		1	VOTOS VÁLIDOS: 1 PARA MORENA
5	HERMOSILLO	1345	C1	URBANA	1		1	VOTOS VÁLIDOS: 1 PARA EL PARTIDO DEL TRABAJO
6	HERMOSILLO	398	C1	URBANA	1		1	VOTOS VÁLIDOS: 1 PARA EL PARTIDO DEL TRABAJO
7	HERMOSILLO	347	C2	URBANA	4		4	VOTOS VÁLIDOS: 1 PARA VA X SONORA (CANDIDATURA COMÚN), 1 PARA REDES SOCIALES PROGRESISTAS, 1 PARA PARTIDO DEL TRABAJO, 1 PARTIDO VERDE ECOLOGISTA DE MÉXICO
8	HERMOSILLO	588	B	NO URBANA	1		1	VOTOS VÁLIDOS: 1 PARA EL PARTIDO DEL TRABAJO
9	GUAYMAS	1528	B	URBANA	1		1	VOTOS VÁLIDOS: 1 PARA FUERZA POR MÉXICO
10	BÁCUM	768	C1	NO URBANA	1		1	VOTOS VÁLIDOS: 1 PARA VA X SONORA (CANDIDATURA COMÚN)
11	GUAYMAS	1097	C2	NO URBANA	3		3	VOTOS VÁLIDOS: 2 PARA MORENA, 1 PARA VA X SONORA (CANDIDATURA COMÚN)
12	CAJEME	870	B	URBANA	2		2	VOTOS VÁLIDOS: 1 PARA MOVIMIENTO CIUDADANO, 1 PARA ENCUENTRO SOLIDARIO
13	CAJEME	897	C1	URBANA	1		1	VOTOS VÁLIDOS: 1 PARA MOVIMIENTO CIUDADANO
14	CAJEME	1557	C3	NO URBANA	1		1	VOTOS VÁLIDOS: 1 PARA MOVIMIENTO CIUDADANO
15	CAJEME	935	B	NO URBANA	2		2	VOTOS VÁLIDOS: 1 PARA REDES SOCIALES PROGRESISTAS, 1 PARA MOVIMIENTO CIUDADANO
16	URES	754	B	NO URBANA	1		1	VOTOS VÁLIDOS: 1 PARA PARTIDO ACCIÓN NACIONAL (COALICIÓN PAN-PRI-PRD)
17	ETCHOJOA	1153	B	NO URBANA	1		1	VOTOS VÁLIDOS: 1 PARA VA X SONORA (CANDIDATURA COMÚN)
18	ETCHOJOA	1167	B	NO URBANA	1		1	VOTOS VÁLIDOS: 1 PARA EL PARTIDO DEL TRABAJO
19	ETCHOJOA	1167	C1	NO URBANA	2		2	VOTOS VÁLIDOS: 1 PARA MORENA, 1 PARA CANDIDATO (A) INDEPENDIENTE
20	ETCHOJOA	1170	B	URBANA	9		9	VOTOS VÁLIDOS: 6 PARA MORENA, 2 PARA EL PARTIDO DEL TRABAJO, 1 PARA VA X SONORA (CANDIDATURA COMÚN)

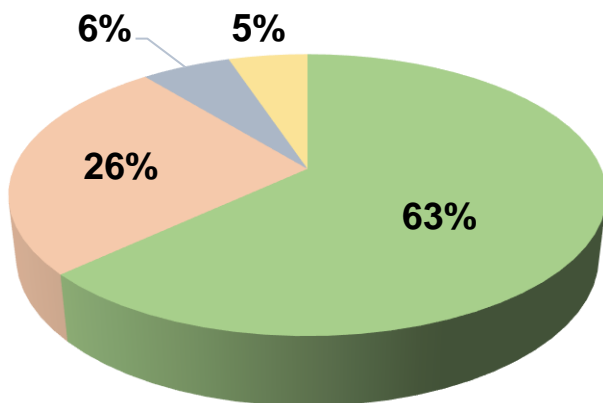
N°	MUNICIPIO	SECCIÓN	TIPO DE CASILLA	TIPO DE SECCIÓN	4.1 Voto Válido	4.2 Voto Nulo encontrado en el paquete de otra elección	TOTAL	PORQUE SE CONSIDERA COMO MAL CLASIFICADO
21	ETCHOJOA	1174	C1	URBANA	2		2	VOTOS VÁLIDOS: 1 PARA REDES SOCIALES PROGRESISTAS, 1 PARA CANDIDATO (A) INDEPENDIENTE
22	ÁLAMOS	1113	B	NO URBANA	1		1	VOTOS VÁLIDOS: 1 PARA REDES SOCIALES PROGRESISTAS
23	HUATABAMPO	1202	C1	URBANA	1		1	VOTOS VÁLIDOS: 1 PARA EL PARTIDO DEL TRABAJO
24	HUATABAMPO	1216	C3	NO URBANA	1		1	VOTOS VÁLIDOS: 1 PARA VA X SONORA (CANDIDATURA COMÚN)
TOTAL							42	

Se obtuvieron un total de **382** votos Mal Clasificados pertenecientes a las **1,176** casillas que formaron parte de la muestra.

Análisis y Resultados finales

De acuerdo a los resultados obtenidos por la Clasificación de Votos Nulos para la elección de **Gubernatura**, la opción de clasificación más frecuente pertenece la **“1.1 No tiene marca alguna”** la cual forma parte de la categoría voto nulo **“VOLUNTARIO”**. Cabe mencionar que este resultado conto con la cantidad de **779** de un total de **2,405 votos nulos**.

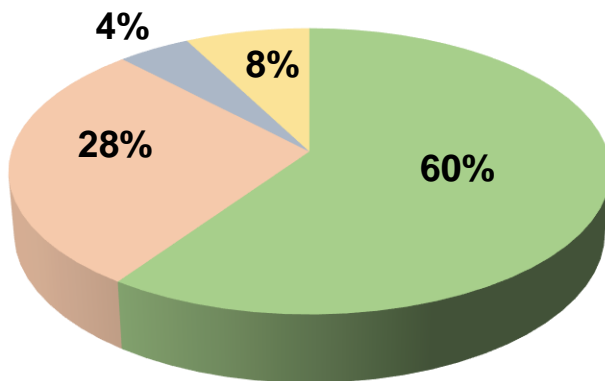
1. VOLUNTARIO				2. INVOLUNTARIO				3. NO DEFINIDO		4. MAL CLASIFICADO		TOTAL
1.1 No tiene marca alguna	1.2 Marca en toda o gran parte de la boleta	1.3 Marcas en 6 o más recuadros	1.4 Leyenda o texto que no corresponde al nombre, siglas o sobrenombre de algún candidato (a)	2.1 Marcas en 2 recuadros de partidos políticos no coaligados	2.2 Marcas en 3 recuadros de partidos políticos no coaligados	2.3 Marcas en 4 recuadros de partidos políticos no coaligados	2.4 Marcas en 5 recuadros de partidos políticos no coaligados	3.1 Otras formas de marcar	3.2 Marca, leyenda o texto en el espacio candidato (a) no registrado, distinto de un nombre y apellido	4.1 Voto Válido	4.2 Voto Nulo encontrado en el paquete de otra elección	
779	650	76	13	466	115	26	18	70	69	123	0	2405



Voluntario	1518	63%
Involuntario	625	26%
No definido	139	6%
Mal clasificado	123	5%
Total	2405	100%

La Clasificación de Votos Nulos para la elección de **Diputaciones Locales**, la opción de clasificación más frecuente pertenece la **“1.2 Marca en toda o gran parte de la boleta”** la cual forma parte de la categoría voto nulo **“VOLUNTARIO”**. Cabe mencionar que este resultado conto con la cantidad de **1001** de un total de **2,840** votos nulos.

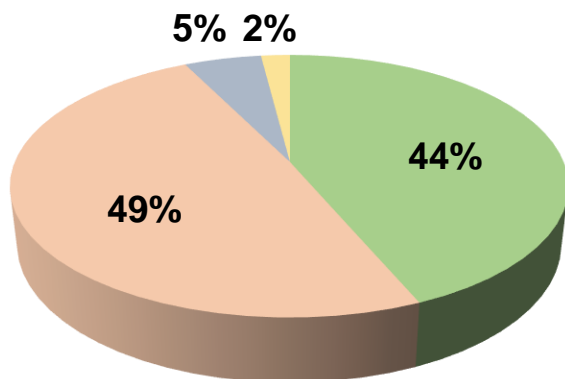
1. VOLUNTARIO				2. INVOLUNTARIO				3. NO DEFINIDO		4. MAL CLASIFICADO		TOTAL
1.1 No tiene marca alguna	1.2 Marca en toda o gran parte de la boleta	1.3 Marcas en 6 o más recuadros	1.4 Leyenda o texto que no corresponde al nombre, siglas o sobrenombre de algún candidato (a)	2.1 Marcas en 2 recuadros de partidos políticos no coaligados	2.2 Marcas en 3 recuadros de partidos políticos no coaligados	2.3 Marcas en 4 recuadros de partidos políticos no coaligados	2.4 Marcas en 5 recuadros de partidos políticos no coaligados	3.1 Otras formas de marcar	3.2 Marca, leyenda o texto en el espacio candidato (a) no registrado, distinto de un nombre y apellido	4.1 Voto Válido	4.2 Voto Nulo encontrado en el paquete de otra elección	
531	1001	134	28	539	180	67	16	47	80	212	5	2840



Voluntario	1694	60%
Involuntario	802	28%
No definido	127	4%
Mal clasificado	217	8%
Total	2840	100%

La Clasificación de Votos Nulos para la elección de **Ayuntamientos**, la opción de clasificación más frecuente pertenece la “**2.1 Marcas en 2 recuadros de partidos políticos no coaligados**” la cual forma parte de la categoría voto nulo “**INVOLUNTARIO**”. Cabe mencionar que este resultado conto con la cantidad de **773** de un total de **2,102 votos nulos**.

1. VOLUNTARIO				2. INVOLUNTARIO				3. NO DEFINIDO		4. MAL CLASIFICADO		TOTAL
1.1 No tiene marca alguna	1.2 Marca en toda o gran parte de la boleta	1.3 Marcas en 6 o más recuadros	1.4 Leyenda o texto que no corresponde al nombre, siglas o sobrenombre de algún candidato (a)	2.1 Marcas en 2 recuadros de partidos políticos no coaligados	2.2 Marcas en 3 recuadros de partidos políticos no coaligados	2.3 Marcas en 4 recuadros de partidos políticos no coaligados	2.4 Marcas en 5 recuadros de partidos políticos no coaligados	3.1 Otras formas de marcar	3.2 Marca, leyenda o texto en el espacio candidato (a) no registrado, distinto de un nombre y apellido	4.1 Voto Válido	4.2 Voto Nulo encontrado en el paquete de otra elección	
373	453	66	25	773	175	57	26	57	55	42	0	2102



Voluntario	917	44%
Involuntario	1031	49%
No definido	112	5%
Mal clasificado	42	2%
Total	2102	100%

Dentro de los trabajos realizados se clasificaron un total de **6,965** Votos Nulos más los **382** votos mal clasificados, dándonos un total de **7,347** Votos Nulos pertenecientes a las **1,176** casillas que formaron parte de la muestra.